

INFORMACJA 2012

Informacja o sytuacji rynku pracy na terenie działania Powiatowego Urzędu Pracy w Ząbkowicach Śląskich.
Okres sprawozdawczy: **styczeń, 2012** roku.

- Liczba zarejestrowanych bezrobotnych na koniec okresu sprawozdawczego: **5814**, w tym kobiet: **2826**
- Osoby pracujące przed rejestracją: **4886**, w tym kobiet: **2267**
- Dotychczas nie pracujący: **928**, w tym kobiet: **559**
- Osoby zarejestrowane w miesiącu sprawozdawczym: **1101**, w tym kobiet: **473**
- Liczba osób bezrobotnych posiadających prawo do zasiłku wynosi: **1230**, w tym kobiet: **547**
- Osoby wyłączone w miesiącu sprawozdawczym z ewidencji bezrobotnych: **459**, w tym kobiet: **228**
- Stopa bezrobocia w powiecie: **24,0 %**

Wyrejestrowania

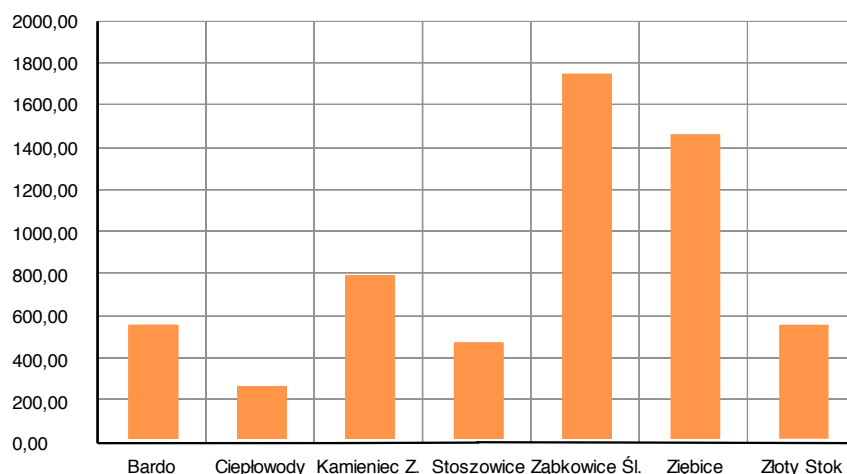
Informacje o osobach wyrejestrowanych w okresie sprawozdawczym

Przyczyna wyrejestrowania	Ilość
- podjęcia pracy niesubsydiowanej	193
- podjęcia prac interwencyjnych	8
- podjęcia robót publicznych	10
- podjęcia działalności gospodarczej	0
- podjęcia pracy w ramach refundacji kosztów zatrudnienia bezrobotnego	2
- inna forma pracy subsydiowanej	0
- rozpoczęcia szkolenia	12
- rozpoczęcia stażu	14
- rozpoczęcia przygotowania zawodowego dorosłych	0
- rozpoczęcia pracy społecznie użytecznej	0
- rozp. realizacji ind. programu zatrudnienia socjalnego, lub podpisania kontraktu socjalnego	0
- odmowa bez uzasadnionej przyczyny przyjęcia propozycji pracy	11
- niepotwierdzenia gotowości do pracy	136
- dobrowolnej rezygnacji ze statusu bezrobotnego	38
- podjęcia nauki	0
- ukończenia 60/65 lat	5
- nabycia praw emerytalnych lub rentowych	6
- nabycia praw do świadczenia przedemerytalnego	3
- innych	21

Stan bezrobocia w gminach

Informacje o strukturze bezrobocia w poszczególnych gminach powiatu ząbkowickiego.

Gmina	Ogół	Kobiety
Bardo	551	247
Ciepłowody	261	107
Kamieniec Z.	786	410
Stoszowice	467	243
Ząbkowice Śl.	1742	859
Ziębice	1455	688
Złoty Stok	552	272
Ogół	5814	2826



Informacja o sytuacji rynku pracy na terenie działania Powiatowego Urzędu Pracy w Ząbkowicach Śląskich. Okres sprawozdawczy: **luty, 2012** roku.

- Liczba zarejestrowanych bezrobotnych na koniec okresu sprawozdawczego: **6040**, w tym kobiet: **2896**
- Osoby pracujące przed rejestracją: **5074**, w tym kobiet: **2329**
- Dotychczas nie pracujący: **966**, w tym kobiet: **567**
- Osoby zarejestrowane w miesiącu sprawozdawczym: **695**, w tym kobiet: **295**
- Liczba osób bezrobotnych posiadających prawo do zasiłku wynosi: **1288**, w tym kobiet: **581**
- Osoby wyłączone w miesiącu sprawozdawczym z ewidencji bezrobotnych: **469**, w tym kobiet: **225**
- Stopa bezrobocia w powiecie: **24,7 %**

Wyrejestrowania

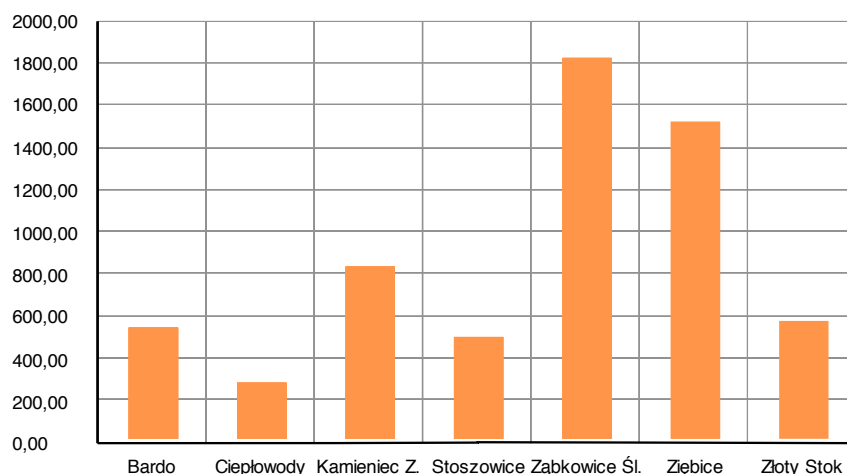
Informacje o osobach wyrejestrowanych w okresie sprawozdawczym

Przyczyna wyrejestrowania	Ilość
- podjęcia pracy niesubsydiowanej	188
- podjęcia prac interwencyjnych	4
- podjęcia robót publicznych	3
- podjęcia działalności gospodarczej	12
- podjęcia pracy w ramach refundacji kosztów zatrudnienia bezrobotnego	3
- inna forma pracy subsydiowanej	0
- rozpoczęcia szkolenia	1
- rozpoczęcia stażu	45
- rozpoczęcia przygotowania zawodowego dorosłych	0
- rozpoczęcia pracy społecznie użytecznej	0
- rozp. realizacji ind. programu zatrudnienia socjalnego, lub podpisania kontraktu socjalnego	0
- odmowa bez uzasadnionej przyczyny przyjęcia propozycji pracy	1
- niepotwierdzenia gotowości do pracy	137
- dobrowolnej rezygnacji ze statusu bezrobotnego	38
- podjęcia nauki	0
- ukończenia 60/65 lat	6
- nabycia praw emerytalnych lub rentowych	1
- nabycia praw do świadczenia przedemerytalnego	3
- innych	27

Stan bezrobocia w gminach

Informacje o strukturze bezrobocia w poszczególnych gminach powiatu ząbkowickiego.

Gmina	Ogół	Kobiety
Bardo	538	243
Ciepłowody	277	115
Kamieniec Z.	828	426
Stoszowice	494	255
Ząbkowice Śl.	1818	871
Ziębice	1515	706
Złoty Stok	570	280
Ogół	6040	2896



INFORMACJA 2012

Informacja o sytuacji rynku pracy na terenie działania Powiatowego Urzędu Pracy w Ząbkowicach Śląskich.
Okres sprawozdawczy: **marzec, 2012** roku.

- Liczba zarejestrowanych bezrobotnych na koniec okresu sprawozdawczego: **5936**, w tym kobiet: **2795**
- Osoby pracujące przed rejestracją: **5046**, w tym kobiet: **2279**
- Dotychczas nie pracujący: **890**, w tym kobiet: **516**
- Osoby zarejestrowane w miesiącu sprawozdawczym: **468**, w tym kobiet: **213**
- Liczba osób bezrobotnych posiadających prawo do zasiłku wynosi: **1257**, w tym kobiet: **552**
- Osoby wyłączone w miesiącu sprawozdawczym z ewidencji bezrobotnych: **572**, w tym kobiet: **314**
- Stopa bezrobocia w powiecie: **24,4 %**

Wyrejestrowania

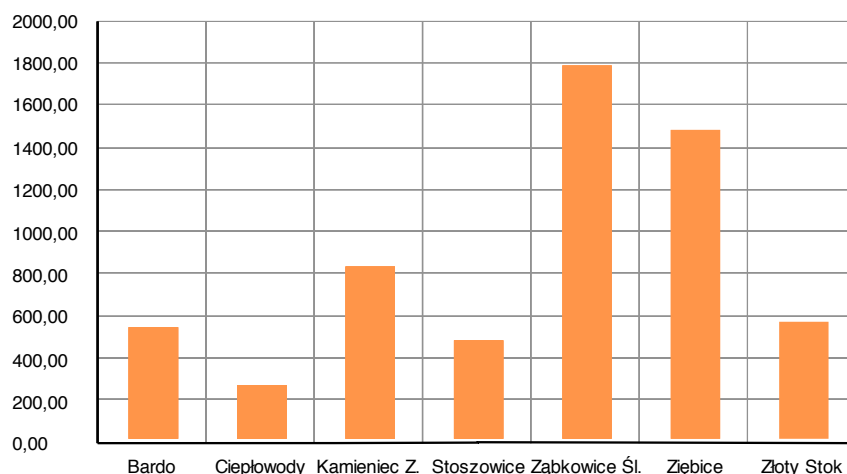
Informacje o osobach wyrejestrowanych w okresie sprawozdawczym

Przyczyna wyrejestrowania	Ilość
- podjęcia pracy niesubsydiowanej	221
- podjęcia prac interwencyjnych	5
- podjęcia robót publicznych	0
- podjęcia działalności gospodarczej	21
- podjęcia pracy w ramach refundacji kosztów zatrudnienia bezrobotnego	4
- inna forma pracy subsydiowanej	0
- rozpoczęcia szkolenia	2
- rozpoczęcia stażu	121
- rozpoczęcia przygotowania zawodowego dorosłych	0
- rozpoczęcia pracy społecznie użytecznej	0
- rozp. realizacji ind. programu zatrudnienia socjalnego, lub podpisania kontraktu socjalnego	0
- odmowa bez uzasadnionej przyczyny przyjęcia propozycji pracy	5
- niepotwierdzenia gotowości do pracy	111
- dobrowolnej rezygnacji ze statusu bezrobotnego	43
- podjęcia nauki	0
- ukończenia 60/65 lat	1
- nabycia praw emerytalnych lub rentowych	4
- nabycia praw do świadczenia przedemerytalnego	15
- innych	19

Stan bezrobocia w gminach

Informacje o strukturze bezrobocia w poszczególnych gminach powiatu ząbkowickiego.

Gmina	Ogół	Kobiety
Bardo	540	242
Ciepłowody	266	108
Kamieniec Z.	828	420
Stoszowice	478	245
Ząbkowice Śl.	1782	834
Ziębice	1476	668
Złoty Stok	566	278
Ogół	5936	2795



INFORMACJA 2012

Informacja o sytuacji rynku pracy na terenie działania Powiatowego Urzędu Pracy w Ząbkowicach Śląskich. Okres sprawozdawczy: **kwiecień, 2012** roku.

- Liczba zarejestrowanych bezrobotnych na koniec okresu sprawozdawczego: **5706**, w tym kobiet: **2708**
- Osoby pracujące przed rejestracją: **4857**, w tym kobiet: **2215**
- Dotychczas nie pracujący: **849**, w tym kobiet: **493**
- Osoby zarejestrowane w miesiącu sprawozdawczym: **563**, w tym kobiet: **277**
- Liczba osób bezrobotnych posiadających prawo do zasiłku wynosi: **1196**, w tym kobiet: **547**
- Osoby wyłączone w miesiącu sprawozdawczym z ewidencji bezrobotnych: **793**, w tym kobiet: **364**
- Stopa bezrobocia w powiecie: **23,7 %**

Wyrejestrowania

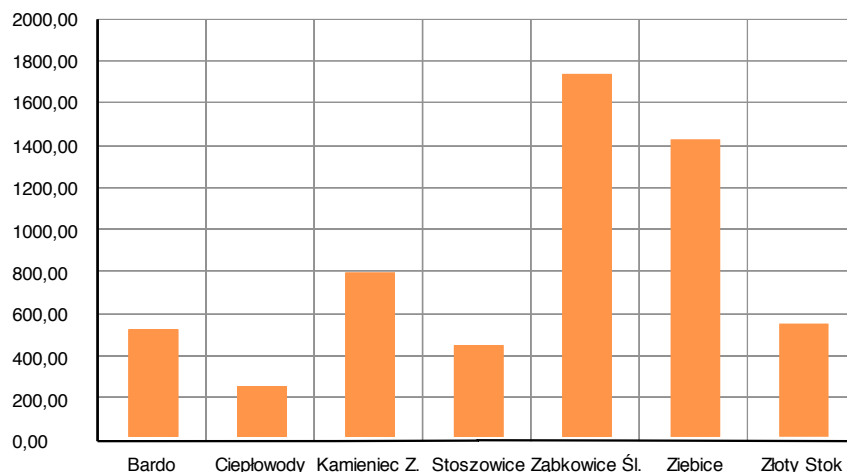
Informacje o osobach wyrejestrowanych w okresie sprawozdawczym

Przyczyna wyrejestrowania	Ilość
- podjęcia pracy niesubsydiowanej	273
- podjęcia prac interwencyjnych	11
- podjęcia robót publicznych	155
- podjęcia działalności gospodarczej	11
- podjęcia pracy w ramach refundacji kosztów zatrudnienia bezrobotnego	1
- inna forma pracy subsydiowanej	0
- rozpoczęcia szkolenia	7
- rozpoczęcia stażu	97
- rozpoczęcia przygotowania zawodowego dorosłych	0
- rozpoczęcia pracy społecznie użytecznej	20
- rozp. realizacji ind. programu zatrudnienia socjalnego, lub podpisania kontraktu socjalnego	0
- odmowa bez uzasadnionej przyczyny przyjęcia propozycji pracy	7
- niepotwierdzenia gotowości do pracy	143
- dobrowolnej rezygnacji ze statusu bezrobotnego	42
- podjęcia nauki	0
- ukończenia 60/65 lat	3
- nabycia praw emerytalnych lub rentowych	3
- nabycia praw do świadczenia przedemerytalnego	3
- innych	17

Stan bezrobocia w gminach

Informacje o strukturze bezrobocia w poszczególnych gminach powiatu ząbkowickiego.

Gmina	Ogół	Kobiety
Bardo	520	227
Cieplowody	251	107
Kamieniec Z.	789	411
Stoszowice	445	233
Ząbkowice Śl.	1732	813
Ziębice	1421	644
Złoty Stok	548	273
Ogół	5706	2708



INFORMACJA 2012

Informacja o sytuacji rynku pracy na terenie działania Powiatowego Urzędu Pracy w Ząbkowicach Śląskich.
Okres sprawozdawczy: **maj, 2012** roku.

- Liczba zarejestrowanych bezrobotnych na koniec okresu sprawozdawczego: **5308**, w tym kobiet: **2548**
- Osoby pracujące przed rejestracją: **4472**, w tym kobiet: **2062**
- Dotychczas nie pracujący: **836**, w tym kobiet: **486**
- Osoby zarejestrowane w miesiącu sprawozdawczym: **465**, w tym kobiet: **208**
- Liczba osób bezrobotnych posiadających prawo do zasiłku wynosi: **1092**, w tym kobiet: **505**
- Osoby wyłączone w miesiącu sprawozdawczym z ewidencji bezrobotnych: **863**, w tym kobiet: **368**
- Stopa bezrobocia w powiecie: **22,4 %**

Wyrejestrowania

Informacje o osobach wyrejestrowanych w okresie sprawozdawczym

Przyczyna wyrejestrowania	Ilość
- podjęcia pracy niesubsydiowanej	336
- podjęcia prac interwencyjnych	3
- podjęcia robót publicznych	58
- podjęcia działalności gospodarczej	46
- podjęcia pracy w ramach refundacji kosztów zatrudnienia bezrobotnego	10
- inna forma pracy subsydiowanej	0
- rozpoczęcia szkolenia	6
- rozpoczęcia stażu	61
- rozpoczęcia przygotowania zawodowego dorosłych	0
- rozpoczęcia pracy społecznie użytecznej	2
- rozp. realizacji ind. programu zatrudnienia socjalnego, lub podpisania kontraktu socjalnego	0
- odmowa bez uzasadnionej przyczyny przyjęcia propozycji pracy	5
- niepotwierdzenia gotowości do pracy	235
- dobrowolnej rezygnacji ze statusu bezrobotnego	68
- podjęcia nauki	0
- ukończenia 60/65 lat	4
- nabycia praw emerytalnych lub rentowych	5
- nabycia praw do świadczenia przedemerytalnego	5
- innych	19

Stan bezrobocia w gminach

Informacje o strukturze bezrobocia w poszczególnych gminach powiatu ząbkowickiego.

Gmina	Ogół	Kobiety
Bardo	492	222
Ciepłowody	223	97
Kamieniec Z.	738	388
Stoszowice	406	210
Ząbkowice Śl.	1603	783
Ziębice	1329	597
Złoty Stok	517	251
Ogół	5308	2548



INFORMACJA 2012

Informacja o sytuacji rynku pracy na terenie działania Powiatowego Urzędu Pracy w Ząbkowicach Śląskich. Okres sprawozdawczy: **czerveniec, 2012** roku.

- Liczba zarejestrowanych bezrobotnych na koniec okresu sprawozdawczego: **5153**, w tym kobiet: **2553**
- Osoby pracujące przed rejestracją: **4353**, w tym kobiet: **2085**
- Dotychczas nie pracujący: **800**, w tym kobiet: **468**
- Osoby zarejestrowane w miesiącu sprawozdawczym: **524**, w tym kobiet: **287**
- Liczba osób bezrobotnych posiadających prawo do zasiłku wynosi: **1072**, w tym kobiet: **519**
- Osoby wyłączone w miesiącu sprawozdawczym z ewidencji bezrobotnych: **679**, w tym kobiet: **282**
- Stopa bezrobocia w powiecie: **21,9 %**

Wyrejestrowania

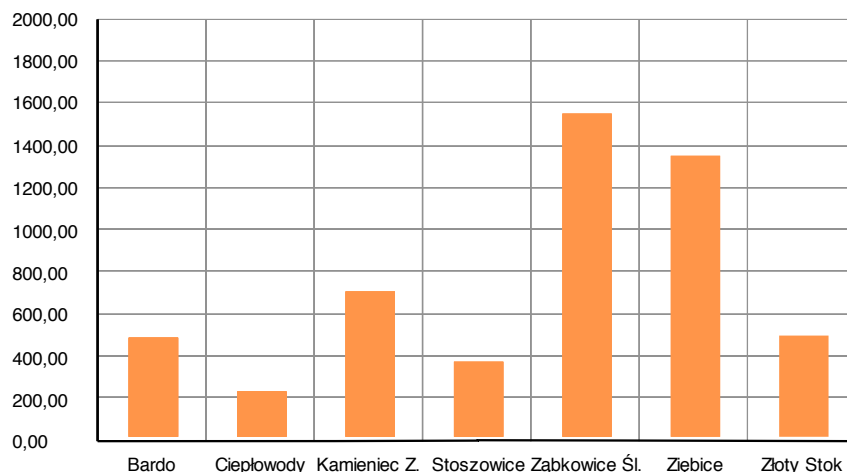
Informacje o osobach wyrejestrowanych w okresie sprawozdawczym

Przyczyna wyrejestrowania	Ilość
- podjęcia pracy niesubsydiowanej	263
- podjęcia prac interwencyjnych	6
- podjęcia robót publicznych	0
- podjęcia działalności gospodarczej	8
- podjęcia pracy w ramach refundacji kosztów zatrudnienia bezrobotnego	11
- inna forma pracy subsydiowanej	0
- rozpoczęcia szkolenia	2
- rozpoczęcia stażu	71
- rozpoczęcia przygotowania zawodowego dorosłych	0
- rozpoczęcia pracy społecznie użytecznej	10
- rozp. realizacji ind. programu zatrudnienia socjalnego, lub podpisania kontraktu socjalnego	0
- odmowa bez uzasadnionej przyczyny przyjęcia propozycji pracy	12
- niepotwierdzenia gotowości do pracy	204
- dobrowolnej rezygnacji ze statusu bezrobotnego	52
- podjęcia nauki	0
- ukończenia 60/65 lat	2
- nabycia praw emerytalnych lub rentowych	3
- nabycia praw do świadczenia przedemerytalnego	9
- innych	26

Stan bezrobocia w gminach

Informacje o strukturze bezrobocia w poszczególnych gminach powiatu ząbkowickiego.

Gmina	Ogół	Kobiety
Bardo	481	215
Cieplowody	226	98
Kamieniec Z.	700	375
Stoszowice	367	198
Ząbkowice Śl.	1544	779
Ziębice	1344	638
Złoty Stok	491	250
Ogół	5153	2553



INFORMACJA 2012

Informacja o sytuacji rynku pracy na terenie działania Powiatowego Urzędu Pracy w Ząbkowicach Śląskich. Okres sprawozdawczy: **lipiec, 2012** roku.

- Liczba zarejestrowanych bezrobotnych na koniec okresu sprawozdawczego: **5200**, w tym kobiet: **2582**
- Osoby pracujące przed rejestracją: **4374**, w tym kobiet: **2091**
- Dotychczas nie pracujący: **826**, w tym kobiet: **491**
- Osoby zarejestrowane w miesiącu sprawozdawczym: **618**, w tym kobiet: **295**
- Liczba osób bezrobotnych posiadających prawo do zasiłku wynosi: **1084**, w tym kobiet: **545**
- Osoby wyłączone w miesiącu sprawozdawczym z ewidencji bezrobotnych: **571**, w tym kobiet: **266**
- Stopa bezrobocia w powiecie: **22,0 %**

Wyrejestrowania

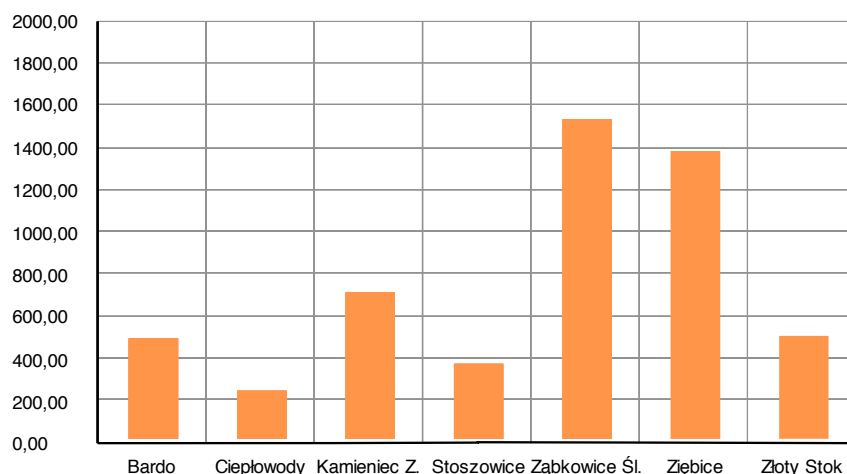
Informacje o osobach wyrejestrowanych w okresie sprawozdawczym

Przyczyna wyrejestrowania	Ilość
- podjęcia pracy niesubsydiowanej	197
- podjęcia prac interwencyjnych	0
- podjęcia robót publicznych	0
- podjęcia działalności gospodarczej	2
- podjęcia pracy w ramach refundacji kosztów zatrudnienia bezrobotnego	6
- inna forma pracy subsydiowanej	2
- rozpoczęcia szkolenia	7
- rozpoczęcia stażu	26
- rozpoczęcia przygotowania zawodowego dorosłych	0
- rozpoczęcia pracy społecznie użytecznej	0
- rozp. realizacji ind. programu zatrudnienia socjalnego, lub podpisania kontraktu socjalnego	0
- odmowa bez uzasadnionej przyczyny przyjęcia propozycji pracy	6
- niepotwierdzenia gotowości do pracy	236
- dobrowolnej rezygnacji ze statusu bezrobotnego	47
- podjęcia nauki	0
- ukończenia 60/65 lat	9
- nabycia praw emerytalnych lub rentowych	3
- nabycia praw do świadczenia przedemerytalnego	10
- innych	20

Stan bezrobocia w gminach

Informacje o strukturze bezrobocia w poszczególnych gminach powiatu ząbkowickiego.

Gmina	Ogół	Kobiety
Bardo	487	220
Cieplowody	239	105
Kamieniec Z.	705	385
Stoszowice	367	194
Ząbkowice Śl.	1527	782
Ziębice	1376	638
Złoty Stok	499	258
Ogół	5200	2582



INFORMACJA 2012

Informacja o sytuacji rynku pracy na terenie działania Powiatowego Urzędu Pracy w Ząbkowicach Śląskich.
Okres sprawozdawczy: **sierpień, 2012** roku.

- Liczba zarejestrowanych bezrobotnych na koniec okresu sprawozdawczego: **5256**, w tym kobiet: **2658**
- Osoby pracujące przed rejestracją: **4397**, w tym kobiet: **2139**
- Dotychczas nie pracujący: **859**, w tym kobiet: **519**
- Osoby zarejestrowane w miesiącu sprawozdawczym: **569**, w tym kobiet: **299**
- Liczba osób bezrobotnych posiadających prawo do zasiłku wynosi: **1086**, w tym kobiet: **556**
- Osoby wyłączone w miesiącu sprawozdawczym z ewidencji bezrobotnych: **513**, w tym kobiet: **223**
- Stopa bezrobocia w powiecie: **22,2 %**

Wyrejestrowania

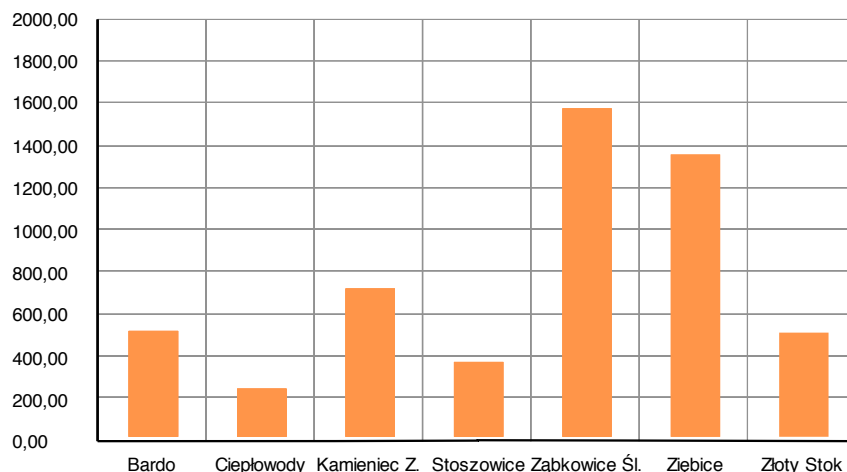
Informacje o osobach wyrejestrowanych w okresie sprawozdawczym

Przyczyna wyrejestrowania	Ilość
- podjęcia pracy niesubsydiowanej	197
- podjęcia prac interwencyjnych	8
- podjęcia robót publicznych	4
- podjęcia działalności gospodarczej	4
- podjęcia pracy w ramach refundacji kosztów zatrudnienia bezrobotnego	1
- inna forma pracy subsydiowanej	3
- rozpoczęcia szkolenia	1
- rozpoczęcia stażu	8
- rozpoczęcia przygotowania zawodowego dorosłych	0
- rozpoczęcia pracy społecznie użytecznej	1
- rozp. realizacji ind. programu zatrudnienia socjalnego, lub podpisania kontraktu socjalnego	0
- odmowa bez uzasadnionej przyczyny przyjęcia propozycji pracy	5
- niepotwierdzenia gotowości do pracy	203
- dobrowolnej rezygnacji ze statusu bezrobotnego	47
- podjęcia nauki	0
- ukończenia 60/65 lat	2
- nabycia praw emerytalnych lub rentowych	4
- nabycia praw do świadczenia przedemerytalnego	5
- innych	20

Stan bezrobocia w gminach

Informacje o strukturze bezrobocia w poszczególnych gminach powiatu ząbkowickiego.

Gmina	Ogół	Kobiety
Bardo	513	247
Ciepłowody	239	109
Kamieniec Z.	714	395
Stoszowice	366	199
Ząbkowice Śl.	1569	808
Ziębice	1350	639
Złoty Stok	505	261
Ogół	5256	2658



INFORMACJA 2012

Informacja o sytuacji rynku pracy na terenie działania Powiatowego Urzędu Pracy w Ząbkowicach Śląskich. Okres sprawozdawczy: **wrzesień, 2012** roku.

- Liczba zarejestrowanych bezrobotnych na koniec okresu sprawozdawczego: **5405**, w tym kobiet: **2706**
- Osoby pracujące przed rejestracją: **4450**, w tym kobiet: **2129**
- Dotychczas nie pracujący: **955**, w tym kobiet: **577**
- Osoby zarejestrowane w miesiącu sprawozdawczym: **795**, w tym kobiet: **376**
- Liczba osób bezrobotnych posiadających prawo do zasiłku wynosi: **1082**, w tym kobiet: **543**
- Osoby wyłączone w miesiącu sprawozdawczym z ewidencji bezrobotnych: **646**, w tym kobiet: **328**
- Stopa bezrobocia w powiecie: **22,7 %**

Wyrejestrowania

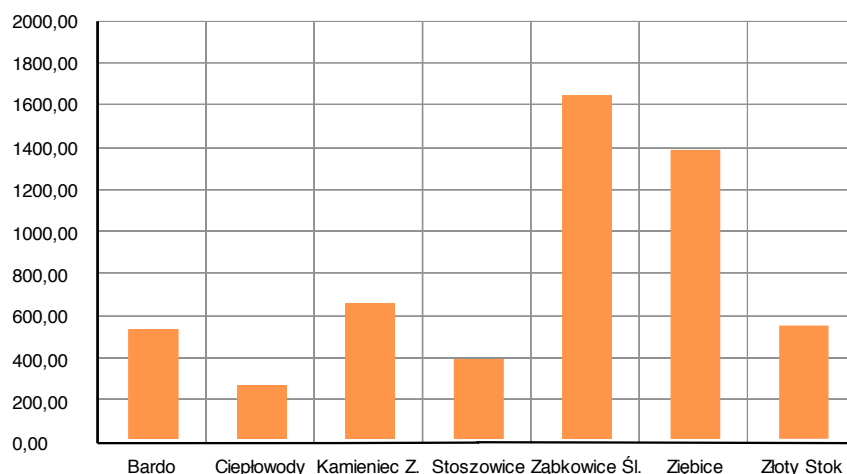
Informacje o osobach wyrejestrowanych w okresie sprawozdawczym

Przyczyna wyrejestrowania	Ilość
- podjęcia pracy niesubsydiowanej	263
- podjęcia prac interwencyjnych	2
- podjęcia robót publicznych	126
- podjęcia działalności gospodarczej	1
- podjęcia pracy w ramach refundacji kosztów zatrudnienia bezrobotnego	2
- inna forma pracy subsydiowanej	1
- rozpoczęcia szkolenia	1
- rozpoczęcia stażu	29
- rozpoczęcia przygotowania zawodowego dorosłych	0
- rozpoczęcia pracy społecznie użytecznej	1
- rozp. realizacji ind. programu zatrudnienia socjalnego, lub podpisania kontraktu socjalnego	0
- odmowa bez uzasadnionej przyczyny przyjęcia propozycji pracy	3
- niepotwierdzenia gotowości do pracy	130
- dobrowolnej rezygnacji ze statusu bezrobotnego	64
- podjęcia nauki	1
- ukończenia 60/65 lat	1
- nabycia praw emerytalnych lub rentowych	3
- nabycia praw do świadczenia przedemerytalnego	2
- innych	16

Stan bezrobocia w gminach

Informacje o strukturze bezrobocia w poszczególnych gminach powiatu ząbkowickiego.

Gmina	Ogół	Kobiety
Bardo	529	245
Cieplowody	265	122
Kamieniec Z.	653	345
Stoszowice	389	214
Ząbkowice Śl.	1640	842
Ziębice	1381	656
Złoty Stok	548	282
Ogół	5405	2706



INFORMACJA 2012

Informacja o sytuacji rynku pracy na terenie działania Powiatowego Urzędu Pracy w Ząbkowicach Śląskich. Okres sprawozdawczy: **październik, 2012** roku.

- Liczba zarejestrowanych bezrobotnych na koniec okresu sprawozdawczego: **5148**, w tym kobiet: **2544**
- Osoby pracujące przed rejestracją: **4264**, w tym kobiet: **2009**
- Dotychczas nie pracujący: **884**, w tym kobiet: **535**
- Osoby zarejestrowane w miesiącu sprawozdawczym: **634**, w tym kobiet: **264**
- Liczba osób bezrobotnych posiadających prawo do zasiłku wynosi: **1031**, w tym kobiet: **507**
- Osoby wyłączone w miesiącu sprawozdawczym z ewidencji bezrobotnych: **891**, w tym kobiet: **426**
- Stopa bezrobocia w powiecie: **21,9 %**

Wyrejestrowania

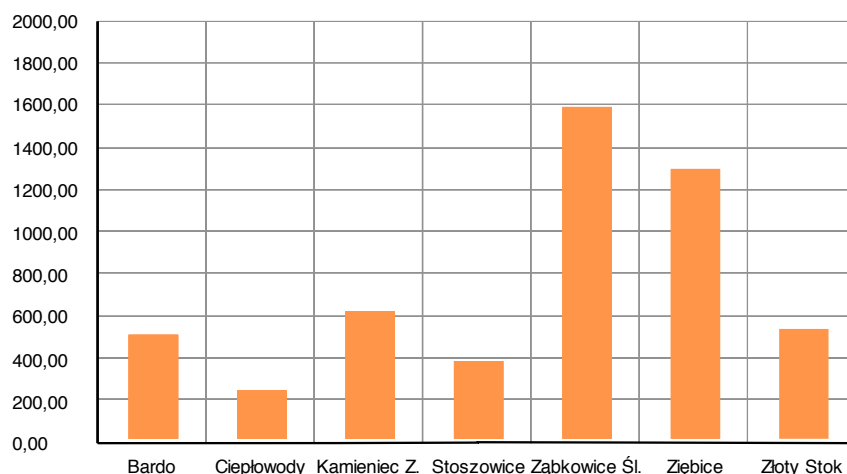
Informacje o osobach wyrejestrowanych w okresie sprawozdawczym

Przyczyna wyrejestrowania	Ilość
- podjęcia pracy niesubsydiowanej	315
- podjęcia prac interwencyjnych	8
- podjęcia robót publicznych	66
- podjęcia działalności gospodarczej	15
- podjęcia pracy w ramach refundacji kosztów zatrudnienia bezrobotnego	3
- inna forma pracy subsydiowanej	1
- rozpoczęcia szkolenia	14
- rozpoczęcia stażu	72
- rozpoczęcia przygotowania zawodowego dorosłych	0
- rozpoczęcia pracy społecznie użytecznej	0
- rozp. realizacji ind. programu zatrudnienia socjalnego, lub podpisania kontraktu socjalnego	0
- odmowa bez uzasadnionej przyczyny przyjęcia propozycji pracy	23
- niepotwierdzenia gotowości do pracy	270
- dobrowolnej rezygnacji ze statusu bezrobotnego	54
- podjęcia nauki	4
- ukończenia 60/65 lat	5
- nabycia praw emerytalnych lub rentowych	6
- nabycia praw do świadczenia przedemerytalnego	5
- innych	30

Stan bezrobocia w gminach

Informacje o strukturze bezrobocia w poszczególnych gminach powiatu ząbkowickiego.

Gmina	Ogół	Kobiety
Bardo	504	229
Cieplowody	240	107
Kamieniec Z.	617	320
Stoszowice	379	199
Ząbkowice Śl.	1585	792
Ziębice	1291	622
Złoty Stok	532	275
Ogół	5148	2544



INFORMACJA 2012

Informacja o sytuacji rynku pracy na terenie działania Powiatowego Urzędu Pracy w Ząbkowicach Śląskich.
Okres sprawozdawczy: **listopad, 2012** roku.

- Liczba zarejestrowanych bezrobotnych na koniec okresu sprawozdawczego: **5317**, w tym kobiet: **2569**
- Osoby pracujące przed rejestracją: **4427**, w tym kobiet: **2041**
- Dotychczas nie pracujący: **890**, w tym kobiet: **528**
- Osoby zarejestrowane w miesiącu sprawozdawczym: **665**, w tym kobiet: **289**
- Liczba osób bezrobotnych posiadających prawo do zasiłku wynosi: **1056**, w tym kobiet: **493**
- Osoby wyłączone w miesiącu sprawozdawczym z ewidencji bezrobotnych: **496**, w tym kobiet: **264**
- Stopa bezrobocia w powiecie: **22,5 %**

Wyrejestrowania

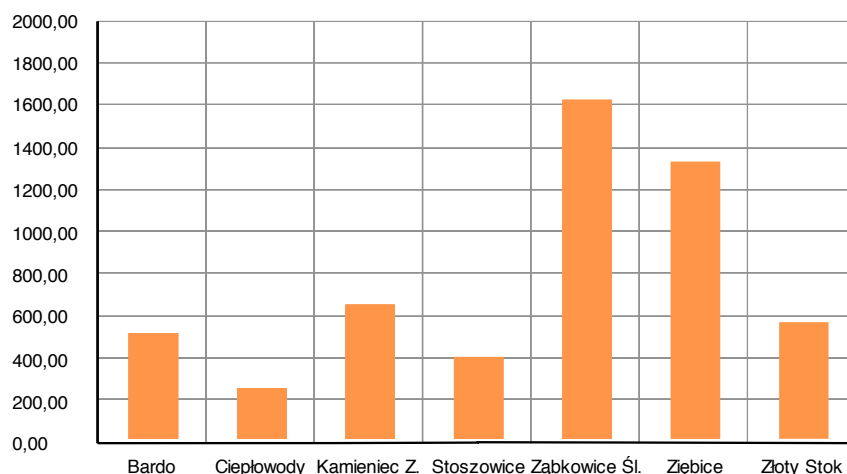
Informacje o osobach wyrejestrowanych w okresie sprawozdawczym

Przyczyna wyrejestrowania	Ilość
- podjęcia pracy niesubsydiowanej	222
- podjęcia prac interwencyjnych	3
- podjęcia robót publicznych	5
- podjęcia działalności gospodarczej	14
- podjęcia pracy w ramach refundacji kosztów zatrudnienia bezrobotnego	2
- inna forma pracy subsydiowanej	1
- rozpoczęcia szkolenia	7
- rozpoczęcia stażu	58
- rozpoczęcia przygotowania zawodowego dorosłych	0
- rozpoczęcia pracy społecznie użytecznej	0
- rozp. realizacji ind. programu zatrudnienia socjalnego, lub podpisania kontraktu socjalnego	0
- odmowa bez uzasadnionej przyczyny przyjęcia propozycji pracy	15
- niepotwierdzenia gotowości do pracy	121
- dobrowolnej rezygnacji ze statusu bezrobotnego	28
- podjęcia nauki	0
- ukończenia 60/65 lat	0
- nabycia praw emerytalnych lub rentowych	1
- nabycia praw do świadczenia przedemerytalnego	3
- innych	16

Stan bezrobocia w gminach

Informacje o strukturze bezrobocia w poszczególnych gminach powiatu ząbkowickiego.

Gmina	Ogół	Kobiety
Bardo	512	231
Ciepłowody	251	109
Kamieniec Z.	647	327
Stoszowice	399	203
Ząbkowice Śl.	1619	767
Ziębice	1325	648
Złoty Stok	564	284
Ogół	5317	2569



Informacja o sytuacji rynku pracy na terenie działania Powiatowego Urzędu Pracy w Ząbkowicach Śląskich.
Okres sprawozdawczy: **grudzień, 2012** roku.

- Liczba zarejestrowanych bezrobotnych na koniec okresu sprawozdawczego: **5409**, w tym kobiet: **2558**
- Osoby pracujące przed rejestracją: **4570**, w tym kobiet: **2075**
- Dotychczas nie pracujący: **839**, w tym kobiet: **483**
- Osoby zarejestrowane w miesiącu sprawozdawczym: **632**, w tym kobiet: **257**
- Liczba osób bezrobotnych posiadających prawo do zasiłku wynosi: **1130**, w tym kobiet: **502**
- Osoby wyłączone w miesiącu sprawozdawczym z ewidencji bezrobotnych: **540**, w tym kobiet: **268**
- Stopa bezrobocia w powiecie: **22,8 %**

Wyrejestrowania

Informacje o osobach wyrejestrowanych w okresie sprawozdawczym

Przyczyna wyrejestrowania	Ilość
- podjęcia pracy niesubsydiowanej	210
- podjęcia prac interwencyjnych	0
- podjęcia robót publicznych	35
- podjęcia działalności gospodarczej	32
- podjęcia pracy w ramach refundacji kosztów zatrudnienia bezrobotnego	10
- inna forma pracy subsydiowanej	0
- rozpoczęcia szkolenia	0
- rozpoczęcia stażu	27
- rozpoczęcia przygotowania zawodowego dorosłych	0
- rozpoczęcia pracy społecznie użytecznej	0
- rozp. realizacji ind. programu zatrudnienia socjalnego, lub podpisania kontraktu socjalnego	0
- odmowa bez uzasadnionej przyczyny przyjęcia propozycji pracy	9
- niepotwierdzenia gotowości do pracy	144
- dobrowolnej rezygnacji ze statusu bezrobotnego	32
- podjęcia nauki	0
- ukończenia 60/65 lat	5
- nabycia praw emerytalnych lub rentowych	3
- nabycia praw do świadczenia przedemerytalnego	11
- innych	22

Stan bezrobocia w gminach

Informacje o strukturze bezrobocia w poszczególnych gminach powiatu ząbkowickiego.

Gmina	Ogół	Kobiety
Bardo	538	240
Cieplowody	278	117
Kamieniec Z.	670	334
Stoszowice	401	189
Ząbkowice Śl.	1612	750
Ziębice	1362	655
Złoty Stok	548	273
Ogół	5409	2558

