

INFORMACJA 2013

Informacja o sytuacji rynku pracy na terenie działania Powiatowego Urzędu Pracy w Ząbkowicach Śląskich.
Okres sprawozdawczy: **styczeń, 2013** roku.

- > Liczba zarejestrowanych bezrobotnych na koniec okresu sprawozdawczego: **5986**, w tym kobiet: **2768**
- > Osoby pracujące przed rejestracją: **5107**, w tym kobiet: **2280**
- > Dotychczas nie pracujący: **879**, w tym kobiet: **488**
- > Osoby zarejestrowane w miesiącu sprawozdawczym: **977**, w tym kobiet: **402**
- > Liczba osób bezrobotnych posiadających prawo do zasiłku wynosi: **1284**, w tym kobiet: **553**
- > Osoby wyłączone w miesiącu sprawozdawczym z ewidencji bezrobotnych: **400**, w tym kobiet: **192**
- > Stopa bezrobocia w powiecie: **24,6 %**

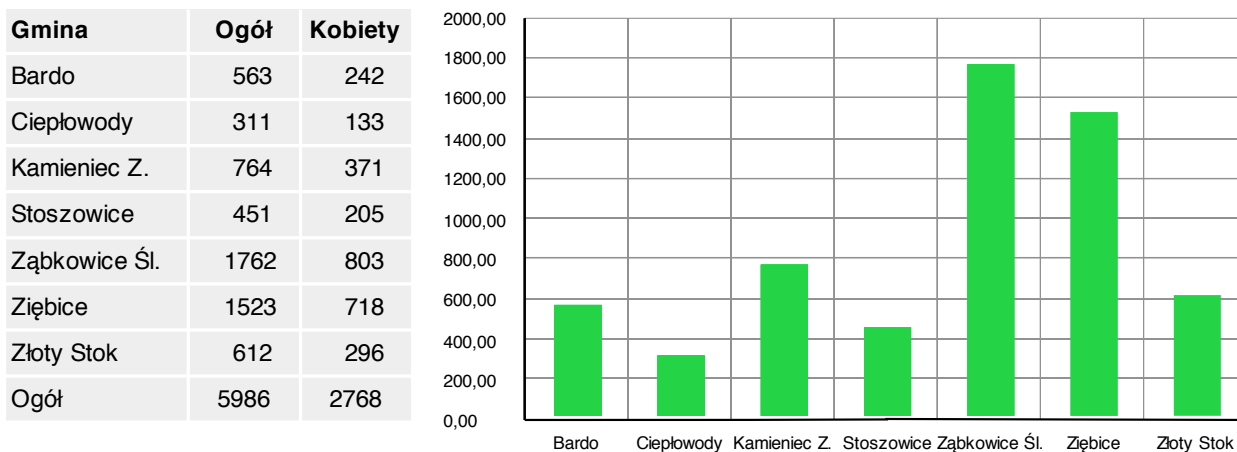
Wyrejestrowania

Informacje o osobach wyrejestrowanych w okresie sprawozdawczym

| Przyczyna wyrejestrowania | Ilość |
|---|-------|
| - podjęcia pracy niesubsydiowanej | 181 |
| - podjęcia prac interwencyjnych | 0 |
| - podjęcia robót publicznych | 3 |
| - podjęcia działalności gospodarczej | 1 |
| - podjęcia pracy w ramach refundacji kosztów zatrudnienia bezrobotnego | 1 |
| - inna forma pracy subsydiowanej | 0 |
| - rozpoczęcia szkolenia | 0 |
| - rozpoczęcia stażu | 37 |
| - rozpoczęcia przygotowania zawodowego dorosłych | 0 |
| - rozpoczęcia pracy społecznie użytecznej | 0 |
| - rozp. realizacji ind. programu zatrudnienia socjalnego, lub podpisania kontraktu socjalnego | 0 |
| - odmowa bez uzasadnionej przyczyny przyjęcia propozycji pracy | 2 |
| - niepotwierdzenia gotowości do pracy | 103 |
| - dobrowolnej rezygnacji ze statusu bezrobotnego | 29 |
| - podjęcia nauki | 1 |
| - ukończenia 60/65 lat | 2 |
| - nabycia praw emerytalnych lub rentowych | 4 |
| - nabycia praw do świadczenia przedemerytalnego | 11 |
| - innych | 25 |

Stan bezrobocia w gminach

Informacje o strukturze bezrobocia w poszczególnych gminach powiatu ząbkowickiego.



INFORMACJA 2013

Informacja o sytuacji rynku pracy na terenie działania Powiatowego Urzędu Pracy w Ząbkowicach Śląskich.
Okres sprawozdawczy: **lutym, 2013** roku.

- Liczba zarejestrowanych bezrobotnych na koniec okresu sprawozdawczego: **6269**, w tym kobiet: **2880**
- Osoby pracujące przed rejestracją: **5362**, w tym kobiet: **2385**
- Dotychczas nie pracujący: **907**, w tym kobiet: **495**
- Osoby zarejestrowane w miesiącu sprawozdawczym: **648**, w tym kobiet: **286**
- Liczba osób bezrobotnych posiadających prawo do zasiłku wynosi: **1310**, w tym kobiet: **560**
- Osoby wyłączone w miesiącu sprawozdawczym z ewidencji bezrobotnych: **365**, w tym kobiet: **174**
- Stopa bezrobocia w powiecie: **25,5 %**

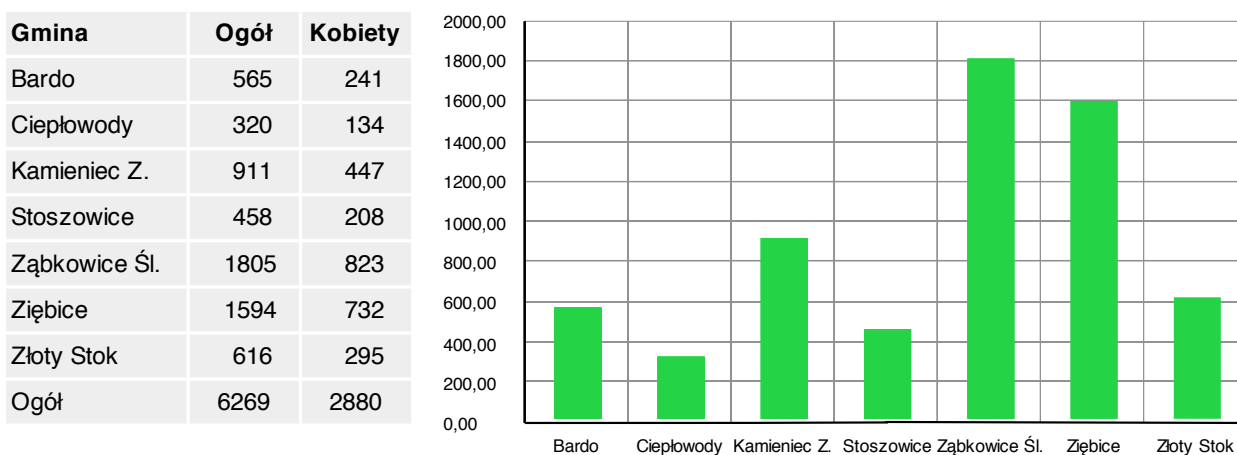
Wyrejestrowania

Informacje o osobach wyrejestrowanych w okresie sprawozdawczym

| Przyczyna wyrejestrowania | Ilość |
|---|-------|
| - podjęcia pracy niesubsydiowanej | 128 |
| - podjęcia prac interwencyjnych | 7 |
| - podjęcia robót publicznych | 4 |
| - podjęcia działalności gospodarczej | 14 |
| - podjęcia pracy w ramach refundacji kosztów zatrudnienia bezrobotnego | 1 |
| - inna forma pracy subsydiowanej | 0 |
| - rozpoczęcia szkolenia | 10 |
| - rozpoczęcia stażu | 17 |
| - rozpoczęcia przygotowania zawodowego dorosłych | 0 |
| - rozpoczęcia pracy społecznie użytecznej | 0 |
| - rozp. realizacji ind. programu zatrudnienia socjalnego, lub podpisania kontraktu socjalnego | 0 |
| - odmowa bez uzasadnionej przyczyny przyjęcia propozycji pracy | 4 |
| - niepotwierdzenia gotowości do pracy | 111 |
| - dobrowolnej rezygnacji ze statusu bezrobotnego | 28 |
| - podjęcia nauki | 0 |
| - ukończenia 60/65 lat | 2 |
| - nabycia praw emerytalnych lub rentowych | 3 |
| - nabycia praw do świadczenia przedemerytalnego | 12 |
| - innych | 24 |

Stan bezrobocia w gminach

Informacje o strukturze bezrobocia w poszczególnych gminach powiatu ząbkowickiego.



INFORMACJA 2013

Informacja o sytuacji rynku pracy na terenie działania Powiatowego Urzędu Pracy w Ząbkowicach Śląskich.
Okres sprawozdawczy: **marzec, 2013** roku.

- > Liczba zarejestrowanych bezrobotnych na koniec okresu sprawozdawczego: **6140**, w tym kobiet: **2787**
- > Osoby pracujące przed rejestracją: **5289**, w tym kobiet: **2319**
- > Dotychczas nie pracujący: **851**, w tym kobiet: **468**
- > Osoby zarejestrowane w miesiącu sprawozdawczym: **575**, w tym kobiet: **257**
- > Liczba osób bezrobotnych posiadających prawo do zasiłku wynosi: **1276**, w tym kobiet: **543**
- > Osoby wyłączone w miesiącu sprawozdawczym z ewidencji bezrobotnych: **704**, w tym kobiet: **350**
- > Stopa bezrobocia w powiecie: **25,1 %**

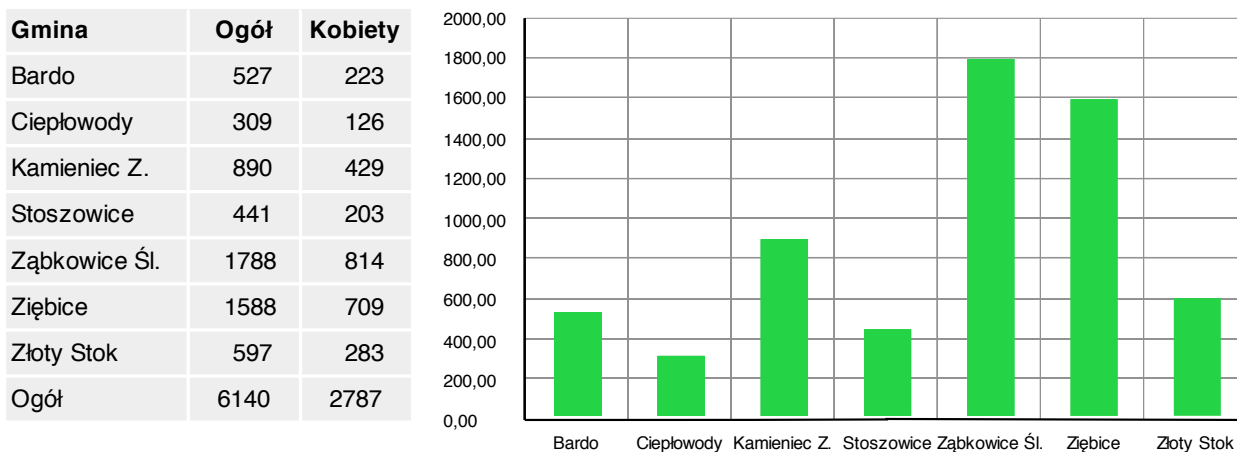
Wyrejestrowania

Informacje o osobach wyrejestrowanych w okresie sprawozdawczym

| Przyczyna wyrejestrowania | Ilość |
|---|-------|
| - podjęcia pracy niesubsydiowanej | 252 |
| - podjęcia prac interwencyjnych | 16 |
| - podjęcia robót publicznych | 29 |
| - podjęcia działalności gospodarczej | 33 |
| - podjęcia pracy w ramach refundacji kosztów zatrudnienia bezrobotnego | 5 |
| - inna forma pracy subsydiowanej | 0 |
| - rozpoczęcia szkolenia | 11 |
| - rozpoczęcia stażu | 124 |
| - rozpoczęcia przygotowania zawodowego dorosłych | 0 |
| - rozpoczęcia pracy społecznie użytecznej | 0 |
| - rozp. realizacji ind. programu zatrudnienia socjalnego, lub podpisania kontraktu socjalnego | 0 |
| - odmowa bez uzasadnionej przyczyny przyjęcia propozycji pracy | 1 |
| - niepotwierdzenia gotowości do pracy | 164 |
| - dobrowolnej rezygnacji ze statusu bezrobotnego | 33 |
| - podjęcia nauki | 1 |
| - ukończenia 60/65 lat | 3 |
| - nabycia praw emerytalnych lub rentowych | 7 |
| - nabycia praw do świadczenia przedemerytalnego | 9 |
| - innych | 16 |

Stan bezrobocia w gminach

Informacje o strukturze bezrobocia w poszczególnych gminach powiatu ząbkowickiego.



INFORMACJA 2013

Informacja o sytuacji rynku pracy na terenie działania Powiatowego Urzędu Pracy w Ząbkowicach Śląskich. Okres sprawozdawczy: **kwiecień, 2013** roku.

- Liczba zarejestrowanych bezrobotnych na koniec okresu sprawozdawczego: **5813**, w tym kobiet: **2635**
- Osoby pracujące przed rejestracją: **5012**, w tym kobiet: **2183**
- Dotychczas nie pracujący: **801**, w tym kobiet: **452**
- Osoby zarejestrowane w miesiącu sprawozdawczym: **541**, w tym kobiet: **252**
- Liczba osób bezrobotnych posiadających prawo do zasiłku wynosi: **1222**, w tym kobiet: **512**
- Osoby wyłączone w miesiącu sprawozdawczym z ewidencji bezrobotnych: **868**, w tym kobiet: **404**
- Stopa bezrobocia w powiecie: **24,1 %**

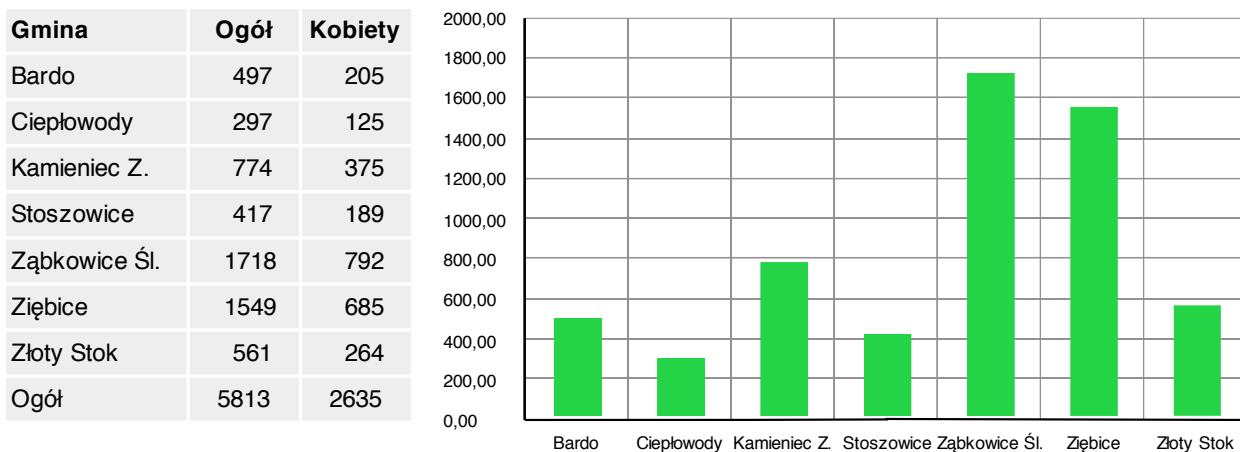
Wyrejestrowania

Informacje o osobach wyrejestrowanych w okresie sprawozdawczym

| Przyczyna wyrejestrowania | Ilość |
|---|-------|
| - podjęcia pracy niesubsydiowanej | 262 |
| - podjęcia prac interwencyjnych | 6 |
| - podjęcia robót publicznych | 63 |
| - podjęcia działalności gospodarczej | 24 |
| - podjęcia pracy w ramach refundacji kosztów zatrudnienia bezrobotnego | 2 |
| - inna forma pracy subsydiowanej | 3 |
| - rozpoczęcia szkolenia | 3 |
| - rozpoczęcia stażu | 133 |
| - rozpoczęcia przygotowania zawodowego dorosłych | 0 |
| - rozpoczęcia pracy społecznie użytecznej | 20 |
| - rozp. realizacji ind. programu zatrudnienia socjalnego, lub podpisania kontraktu socjalnego | 53 |
| - odmowa bez uzasadnionej przyczyny przyjęcia propozycji pracy | 5 |
| - niepotwierdzenia gotowości do pracy | 220 |
| - dobrowolnej rezygnacji ze statusu bezrobotnego | 43 |
| - podjęcia nauki | 0 |
| - ukończenia 60/65 lat | 3 |
| - nabycia praw emerytalnych lub rentowych | 5 |
| - nabycia praw do świadczenia przedemerytalnego | 6 |
| - innych | 17 |

Stan bezrobocia w gminach

Informacje o strukturze bezrobocia w poszczególnych gminach powiatu ząbkowickiego.



INFORMACJA 2013

Informacja o sytuacji rynku pracy na terenie działania Powiatowego Urzędu Pracy w Ząbkowicach Śląskich.
Okres sprawozdawczy: **maj, 2013** roku.

- Liczba zarejestrowanych bezrobotnych na koniec okresu sprawozdawczego: **5525**, w tym kobiet: **2488**
- Osoby pracujące przed rejestracją: **4711**, w tym kobiet: **2040**
- Dotychczas nie pracujący: **814**, w tym kobiet: **448**
- Osoby zarejestrowane w miesiącu sprawozdawczym: **524**, w tym kobiet: **225**
- Liczba osób bezrobotnych posiadających prawo do zasiłku wynosi: **1135**, w tym kobiet: **481**
- Osoby wyłączone w miesiącu sprawozdawczym z ewidencji bezrobotnych: **812**, w tym kobiet: **372**
- Stopa bezrobocia w powiecie: **23,1 %**

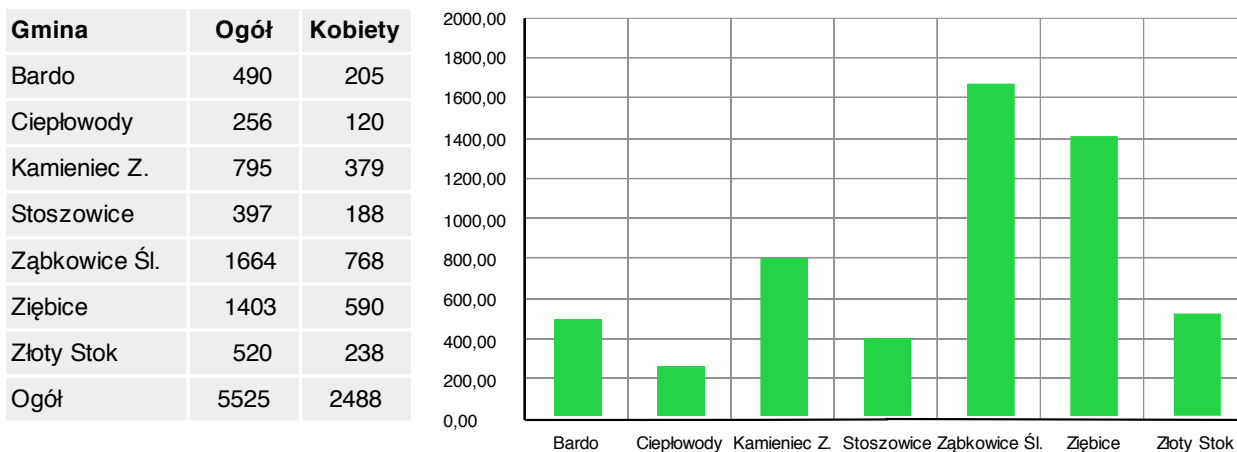
Wyrejestrowania

Informacje o osobach wyrejestrowanych w okresie sprawozdawczym

| Przyczyna wyrejestrowania | Ilość |
|---|-------|
| - podjęcia pracy niesubsydiowanej | 361 |
| - podjęcia prac interwencyjnych | 2 |
| - podjęcia robót publicznych | 21 |
| - podjęcia działalności gospodarczej | 16 |
| - podjęcia pracy w ramach refundacji kosztów zatrudnienia bezrobotnego | 6 |
| - inna forma pracy subsydiowanej | 0 |
| - rozpoczęcia szkolenia | 7 |
| - rozpoczęcia stażu | 85 |
| - rozpoczęcia przygotowania zawodowego dorosłych | 0 |
| - rozpoczęcia pracy społecznie użytecznej | 2 |
| - rozp. realizacji ind. programu zatrudnienia socjalnego, lub podpisania kontraktu socjalnego | 0 |
| - odmowa bez uzasadnionej przyczyny przyjęcia propozycji pracy | 9 |
| - niepotwierdzenia gotowości do pracy | 222 |
| - dobrowolnej rezygnacji ze statusu bezrobotnego | 48 |
| - podjęcia nauki | 0 |
| - ukończenia 60/65 lat | 3 |
| - nabycia praw emerytalnych lub rentowych | 5 |
| - nabycia praw do świadczenia przedemerytalnego | 5 |
| - innych | 20 |

Stan bezrobocia w gminach

Informacje o strukturze bezrobocia w poszczególnych gminach powiatu ząbkowickiego.



INFORMACJA 2013

Informacja o sytuacji rynku pracy na terenie działania Powiatowego Urzędu Pracy w Ząbkowicach Śląskich.
Okres sprawozdawczy: **czerwiec, 2013** roku.

- Liczba zarejestrowanych bezrobotnych na koniec okresu sprawozdawczego: **5349**, w tym kobiet: **2480**
- Osoby pracujące przed rejestracją: **4552**, w tym kobiet: **2029**
- Dotychczas nie pracujący: **797**, w tym kobiet: **451**
- Osoby zarejestrowane w miesiącu sprawozdawczym: **544**, w tym kobiet: **295**
- Liczba osób bezrobotnych posiadających prawo do zasiłku wynosi: **1076**, w tym kobiet: **469**
- Osoby wyłączone w miesiącu sprawozdawczym z ewidencji bezrobotnych: **720**, w tym kobiet: **303**
- Stopa bezrobocia w powiecie: **22,6 %**

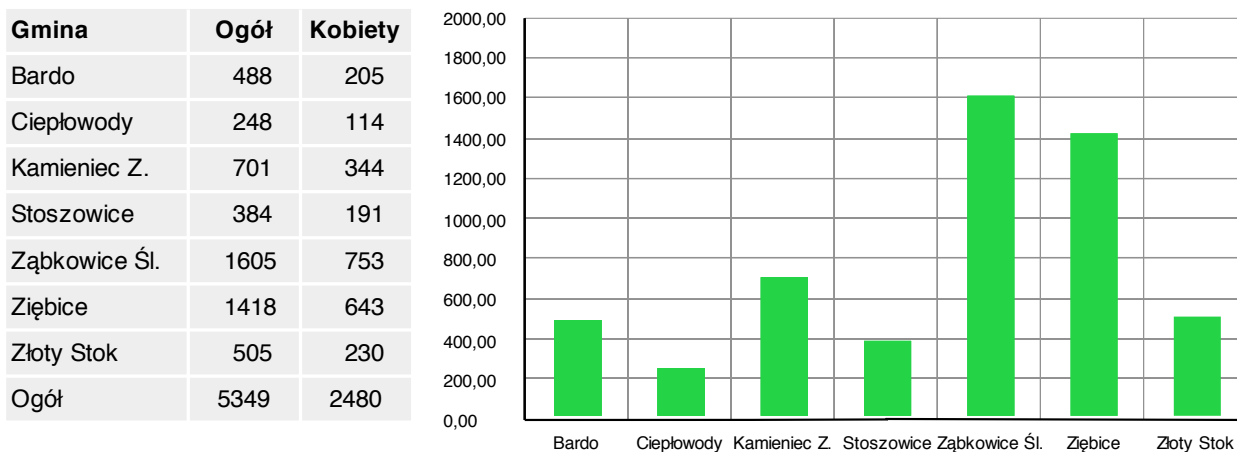
Wyrejestrowania

Informacje o osobach wyrejestrowanych w okresie sprawozdawczym

| Przyczyna wyrejestrowania | Ilość |
|---|-------|
| - podjęcia pracy niesubsydiowanej | 246 |
| - podjęcia prac interwencyjnych | 8 |
| - podjęcia robót publicznych | 5 |
| - podjęcia działalności gospodarczej | 16 |
| - podjęcia pracy w ramach refundacji kosztów zatrudnienia bezrobotnego | 16 |
| - inna forma pracy subsydiowanej | 0 |
| - rozpoczęcia szkolenia | 16 |
| - rozpoczęcia stażu | 94 |
| - rozpoczęcia przygotowania zawodowego dorosłych | 0 |
| - rozpoczęcia pracy społecznie użytecznej | 0 |
| - rozp. realizacji ind. programu zatrudnienia socjalnego, lub podpisania kontraktu socjalnego | 50 |
| - odmowa bez uzasadnionej przyczyny przyjęcia propozycji pracy | 6 |
| - niepotwierdzenia gotowości do pracy | 194 |
| - dobrowolnej rezygnacji ze statusu bezrobotnego | 47 |
| - podjęcia nauki | 1 |
| - ukończenia 60/65 lat | 4 |
| - nabycia praw emerytalnych lub rentowych | 2 |
| - nabycia praw do świadczenia przedemerytalnego | 5 |
| - innych | 10 |

Stan bezrobocia w gminach

Informacje o strukturze bezrobocia w poszczególnych gminach powiatu ząbkowickiego.



INFORMACJA 2013

Informacja o sytuacji rynku pracy na terenie działania Powiatowego Urzędu Pracy w Ząbkowicach Śląskich.
Okres sprawozdawczy: **lipiec, 2013** roku.

- > Liczba zarejestrowanych bezrobotnych na koniec okresu sprawozdawczego: **5124**, w tym kobiet: **2422**
- > Osoby pracujące przed rejestracją: **4389**, w tym kobiet: **2008**
- > Dotychczas nie pracujący: **735**, w tym kobiet: **414**
- > Osoby zarejestrowane w miesiącu sprawozdawczym: **632**, w tym kobiet: **314**
- > Liczba osób bezrobotnych posiadających prawo do zasiłku wynosi: **1063**, w tym kobiet: **463**
- > Osoby wyłączone w miesiącu sprawozdawczym z ewidencji bezrobotnych: **857**, w tym kobiet: **372**
- > Stopa bezrobocia w powiecie: **21,8 %**

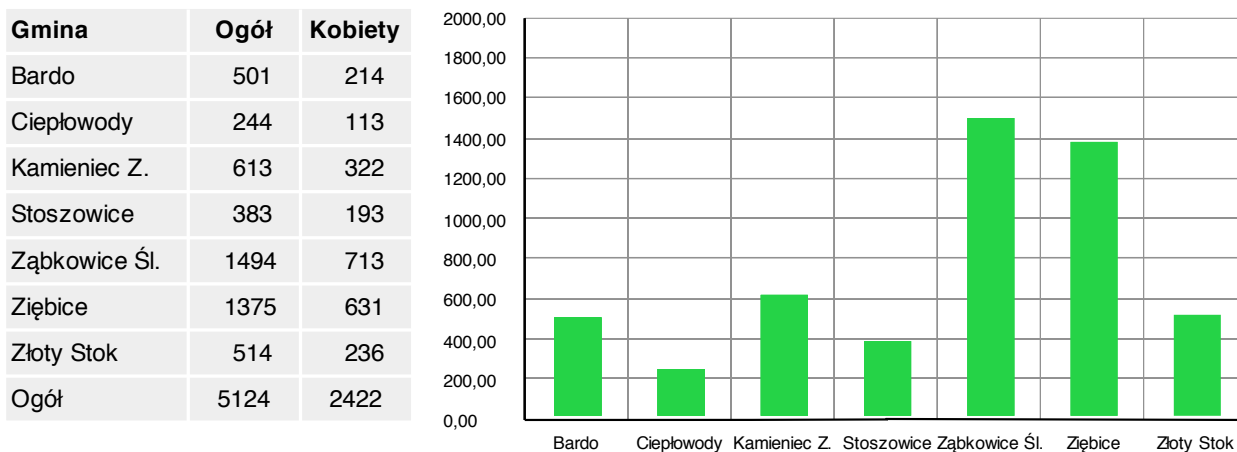
Wyrejestrowania

Informacje o osobach wyrejestrowanych w okresie sprawozdawczym

| Przyczyna wyrejestrowania | Ilość |
|---|-------|
| - podjęcia pracy niesubsydiowanej | 257 |
| - podjęcia prac interwencyjnych | 15 |
| - podjęcia robót publicznych | 0 |
| - podjęcia działalności gospodarczej | 22 |
| - podjęcia pracy w ramach refundacji kosztów zatrudnienia bezrobotnego | 8 |
| - inna forma pracy subsydiowanej | 3 |
| - rozpoczęcia szkolenia | 6 |
| - rozpoczęcia stażu | 201 |
| - rozpoczęcia przygotowania zawodowego dorosłych | 0 |
| - rozpoczęcia pracy społecznie użytecznej | 12 |
| - rozp. realizacji ind. programu zatrudnienia socjalnego, lub podpisania kontraktu socjalnego | 2 |
| - odmowa bez uzasadnionej przyczyny przyjęcia propozycji pracy | 13 |
| - niepotwierdzenia gotowości do pracy | 220 |
| - dobrowolnej rezygnacji ze statusu bezrobotnego | 75 |
| - podjęcia nauki | 0 |
| - ukończenia 60/65 lat | 4 |
| - nabycia praw emerytalnych lub rentowych | 5 |
| - nabycia praw do świadczenia przedemerytalnego | 4 |
| - innych | 10 |

Stan bezrobocia w gminach

Informacje o strukturze bezrobocia w poszczególnych gminach powiatu ząbkowickiego.



INFORMACJA 2013

Informacja o sytuacji rynku pracy na terenie działania Powiatowego Urzędu Pracy w Ząbkowicach Śląskich.
Okres sprawozdawczy: **sierpień, 2013** roku.

- > Liczba zarejestrowanych bezrobotnych na koniec okresu sprawozdawczego: **5185**, w tym kobiet: **2455**
- > Osoby pracujące przed rejestracją: **4430**, w tym kobiet: **2031**
- > Dotychczas nie pracujący: **755**, w tym kobiet: **424**
- > Osoby zarejestrowane w miesiącu sprawozdawczym: **664**, w tym kobiet: **288**
- > Liczba osób bezrobotnych posiadających prawo do zasiłku wynosi: **1127**, w tym kobiet: **474**
- > Osoby wyłączone w miesiącu sprawozdawczym z ewidencji bezrobotnych: **603**, w tym kobiet: **255**
- > Stopa bezrobocia w powiecie: **22,0 %**

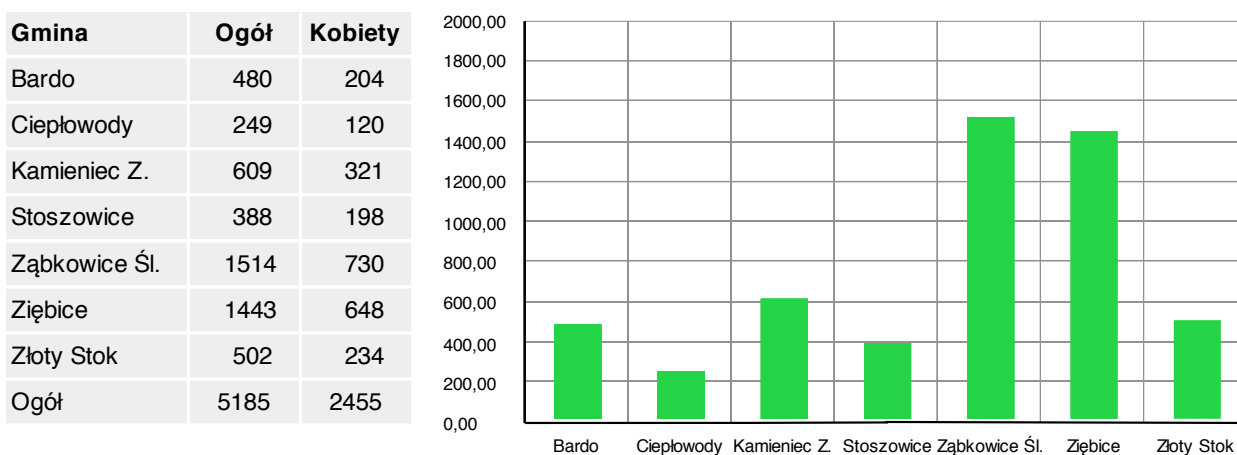
Wyrejestrowania

Informacje o osobach wyrejestrowanych w okresie sprawozdawczym

| Przyczyna wyrejestrowania | Ilość |
|---|-------|
| - podjęcia pracy niesubsydiowanej | 212 |
| - podjęcia prac interwencyjnych | 4 |
| - podjęcia robót publicznych | 8 |
| - podjęcia działalności gospodarczej | 12 |
| - podjęcia pracy w ramach refundacji kosztów zatrudnienia bezrobotnego | 5 |
| - inna forma pracy subsydiowanej | 1 |
| - rozpoczęcia szkolenia | 13 |
| - rozpoczęcia stażu | 59 |
| - rozpoczęcia przygotowania zawodowego dorosłych | 0 |
| - rozpoczęcia pracy społecznie użytecznej | 2 |
| - rozp. realizacji ind. programu zatrudnienia socjalnego, lub podpisania kontraktu socjalnego | 0 |
| - odmowa bez uzasadnionej przyczyny przyjęcia propozycji pracy | 19 |
| - niepotwierdzenia gotowości do pracy | 181 |
| - dobrowolnej rezygnacji ze statusu bezrobotnego | 56 |
| - podjęcia nauki | 0 |
| - ukończenia 60/65 lat | 2 |
| - nabycia praw emerytalnych lub rentowych | 5 |
| - nabycia praw do świadczenia przedemerytalnego | 0 |
| - innych | 24 |

Stan bezrobocia w gminach

Informacje o strukturze bezrobocia w poszczególnych gminach powiatu ząbkowickiego.



INFORMACJA 2013

Informacja o sytuacji rynku pracy na terenie działania Powiatowego Urzędu Pracy w Ząbkowicach Śląskich. Okres sprawozdawczy: **wrzesień, 2013** roku.

- Liczba zarejestrowanych bezrobotnych na koniec okresu sprawozdawczego: **5062**, w tym kobiet: **2423**
- Osoby pracujące przed rejestracją: **4279**, w tym kobiet: **1993**
- Dotychczas nie pracujący: **783**, w tym kobiet: **430**
- Osoby zarejestrowane w miesiącu sprawozdawczym: **742**, w tym kobiet: **362**
- Liczba osób bezrobotnych posiadających prawo do zasiłku wynosi: **981**, w tym kobiet: **422**
- Osoby wyłączone w miesiącu sprawozdawczym z ewidencji bezrobotnych: **865**, w tym kobiet: **394**
- Stopa bezrobocia w powiecie: **22,7 %**

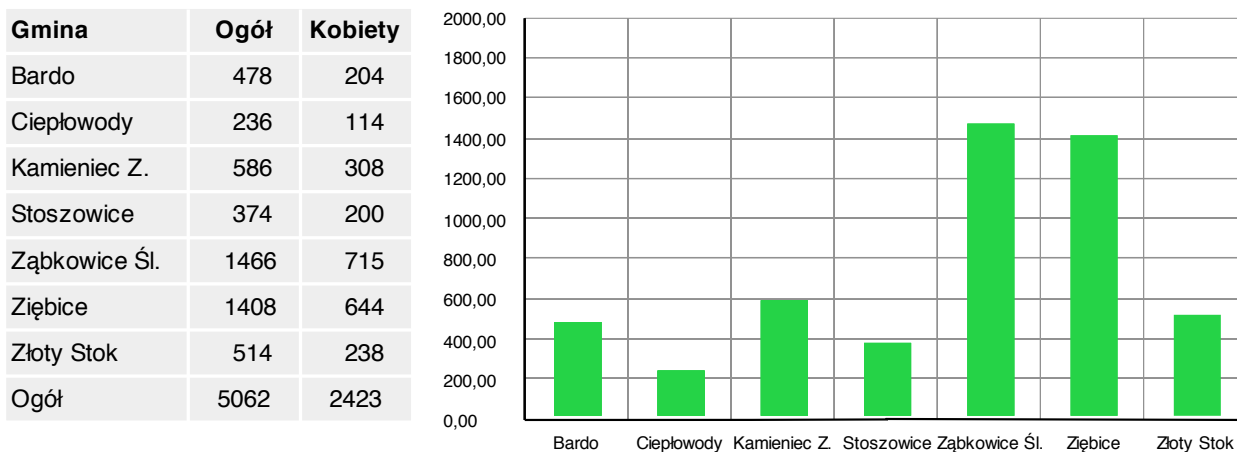
Wyrejestrowania

Informacje o osobach wyrejestrowanych w okresie sprawozdawczym

| Przyczyna wyrejestrowania | Ilość |
|---|-------|
| - podjęcia pracy niesubsydiowanej | 436 |
| - podjęcia prac interwencyjnych | 4 |
| - podjęcia robót publicznych | 2 |
| - podjęcia działalności gospodarczej | 11 |
| - podjęcia pracy w ramach refundacji kosztów zatrudnienia bezrobotnego | 5 |
| - inna forma pracy subsydiowanej | 1 |
| - rozpoczęcia szkolenia | 8 |
| - rozpoczęcia stażu | 68 |
| - rozpoczęcia przygotowania zawodowego dorosłych | 0 |
| - rozpoczęcia pracy społecznie użytecznej | 1 |
| - rozp. realizacji ind. programu zatrudnienia socjalnego, lub podpisania kontraktu socjalnego | 3 |
| - odmowa bez uzasadnionej przyczyny przyjęcia propozycji pracy | 19 |
| - niepotwierdzenia gotowości do pracy | 177 |
| - dobrowolnej rezygnacji ze statusu bezrobotnego | 90 |
| - podjęcia nauki | 0 |
| - ukończenia 60/65 lat | 0 |
| - nabycia praw emerytalnych lub rentowych | 15 |
| - nabycia praw do świadczenia przedemerytalnego | 5 |
| - innych | 20 |

Stan bezrobocia w gminach

Informacje o strukturze bezrobocia w poszczególnych gminach powiatu ząbkowickiego.



INFORMACJA 2013

Informacja o sytuacji rynku pracy na terenie działania Powiatowego Urzędu Pracy w Ząbkowicach Śląskich.
Okres sprawozdawczy: **październik, 2013** roku.

- Liczba zarejestrowanych bezrobotnych na koniec okresu sprawozdawczego: **4948**, w tym kobiet: **2390**
- Osoby pracujące przed rejestracją: **4210**, w tym kobiet: **1978**
- Dotychczas nie pracujący: **738**, w tym kobiet: **412**
- Osoby zarejestrowane w miesiącu sprawozdawczym: **723**, w tym kobiet: **357**
- Liczba osób bezrobotnych posiadających prawo do zasiłku wynosi: **952**, w tym kobiet: **425**
- Osoby wyłączone w miesiącu sprawozdawczym z ewidencji bezrobotnych: **837**, w tym kobiet: **390**
- Stopa bezrobocia w powiecie: **21,2 %**

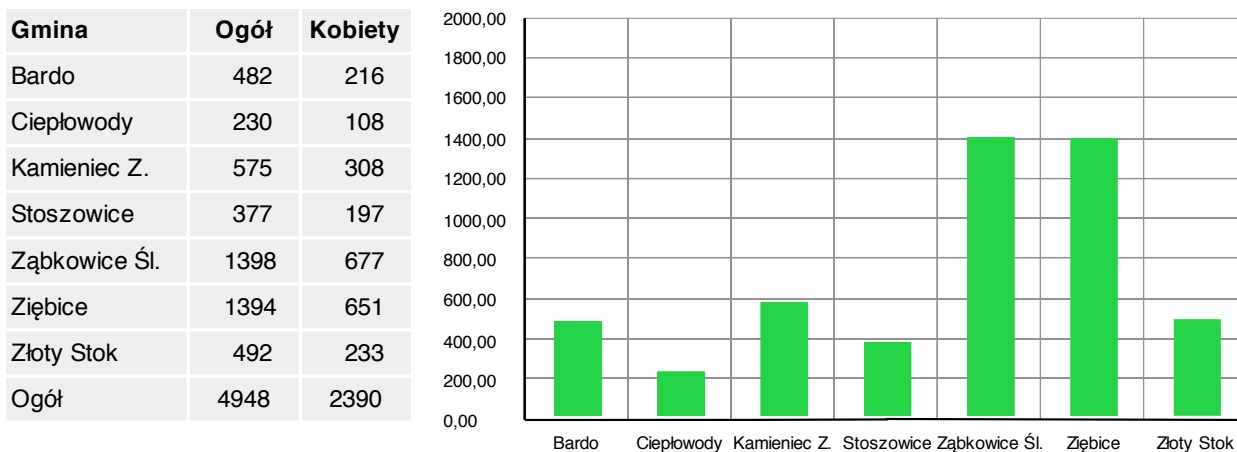
Wyrejestrowania

Informacje o osobach wyrejestrowanych w okresie sprawozdawczym

| Przyczyna wyrejestrowania | Ilość |
|---|-------|
| - podjęcia pracy niesubsydiowanej | 337 |
| - podjęcia prac interwencyjnych | 11 |
| - podjęcia robót publicznych | 12 |
| - podjęcia działalności gospodarczej | 16 |
| - podjęcia pracy w ramach refundacji kosztów zatrudnienia bezrobotnego | 15 |
| - inna forma pracy subsydiowanej | 1 |
| - rozpoczęcia szkolenia | 11 |
| - rozpoczęcia stażu | 87 |
| - rozpoczęcia przygotowania zawodowego dorosłych | 0 |
| - rozpoczęcia pracy społecznie użytecznej | 1 |
| - rozp. realizacji ind. programu zatrudnienia socjalnego, lub podpisania kontraktu socjalnego | 25 |
| - odmowa bez uzasadnionej przyczyny przyjęcia propozycji pracy | 23 |
| - niepotwierdzenia gotowości do pracy | 189 |
| - dobrowolnej rezygnacji ze statusu bezrobotnego | 58 |
| - podjęcia nauki | 9 |
| - ukończenia 60/65 lat | 0 |
| - nabycia praw emerytalnych lub rentowych | 12 |
| - nabycia praw do świadczenia przedemerytalnego | 8 |
| - innych | 22 |

Stan bezrobocia w gminach

Informacje o strukturze bezrobocia w poszczególnych gminach powiatu ząbkowickiego.



INFORMACJA 2013

Informacja o sytuacji rynku pracy na terenie działania Powiatowego Urzędu Pracy w Ząbkowicach Śląskich.
Okres sprawozdawczy: **listopad, 2013** roku.

- Liczba zarejestrowanych bezrobotnych na koniec okresu sprawozdawczego: **5094**, w tym kobiet: **2454**
- Osoby pracujące przed rejestracją: **4332**, w tym kobiet: **2022**
- Dotychczas nie pracujący: **762**, w tym kobiet: **432**
- Osoby zarejestrowane w miesiącu sprawozdawczym: **670**, w tym kobiet: **317**
- Liczba osób bezrobotnych posiadających prawo do zasiłku wynosi: **994**, w tym kobiet: **434**
- Osoby wyłączone w miesiącu sprawozdawczym z ewidencji bezrobotnych: **524**, w tym kobiet: **253**

Wyrejestrowania

Informacje o osobach wyrejestrowanych w okresie sprawozdawczym

| Przyczyna wyrejestrowania | Ilość |
|---|-------|
| - podjęcia pracy niesubsydiowanej | 259 |
| - podjęcia prac interwencyjnych | 2 |
| - podjęcia robót publicznych | 3 |
| - podjęcia działalności gospodarczej | 8 |
| - podjęcia pracy w ramach refundacji kosztów zatrudnienia bezrobotnego | 4 |
| - inna forma pracy subsydiowanej | 1 |
| - rozpoczęcia szkolenia | 1 |
| - rozpoczęcia stażu | 30 |
| - rozpoczęcia przygotowania zawodowego dorosłych | 0 |
| - rozpoczęcia pracy społecznie użytecznej | 0 |
| - rozp. realizacji ind. programu zatrudnienia socjalnego, lub podpisania kontraktu socjalnego | 3 |
| - odmowa bez uzasadnionej przyczyny przyjęcia propozycji pracy | 6 |
| - niepotwierdzenia gotowości do pracy | 152 |
| - dobrowolnej rezygnacji ze statusu bezrobotnego | 29 |
| - podjęcia nauki | 0 |
| - ukończenia 60/65 lat | 2 |
| - nabycia praw emerytalnych lub rentowych | 2 |
| - nabycia praw do świadczenia przedemerytalnego | 8 |
| - innych | 14 |

Stan bezrobocia w gminach

Informacje o strukturze bezrobocia w poszczególnych gminach powiatu ząbkowickiego.

