

## INFORMACJA 2015

Informacja o sytuacji rynku pracy na terenie działania Powiatowego Urzędu Pracy w Ząbkowicach Śląskich.  
Okres sprawozdawczy: **styczeń, 2015** roku.

- Liczba zarejestrowanych bezrobotnych na koniec okresu sprawozdawczego: **4657**, w tym kobiet: **2261**
- Osoby pracujące przed rejestracją: **4005**, w tym kobiet: **1877**
- Dotychczas nie pracujący: **652**, w tym kobiet: **384**
- Osoby zarejestrowane w miesiącu sprawozdawczym: **675**, w tym kobiet: **315**
- Liczba osób bezrobotnych posiadających prawo do zasiłku wynosi: **885**, w tym kobiet: **412**
- Osoby wyłączone w miesiącu sprawozdawczym z ewidencji bezrobotnych: **369**, w tym kobiet: **174**

### Wyrejestrowania

Informacje o osobach wyrejestrowanych w okresie sprawozdawczym

Przyczyna wyrejestrowania	Ilość
☐ podjęcia pracy niesubsydiowanej	177
- w tym podjęcia działalności gospodarczej w ramach pracy niesubsydiowanej	11
☐ podjęcia pracy subsydiowanej z tego:	9
- podjęcia prac interwencyjnych	0
- podjęcia robót publicznych	0
- podjęcia działalności gospodarczej w tym:	5
- w ramach bonu na zasiedlenie	0
- podjęcia pracy w ramach refundacji kosztów zatrudnienia bezrobotnego	4
- podjęcia pracy poza miejscem zamieszkania w ramach bonu na zasiedlenie	0
- podjęcie pracy w ramach bonu zatrudnieniowego	0
- podjęcie pracy w ramach świadczenia aktywizacyjnego	0
- podjęcie pracy w ramach grantu na telepracę	0
- podjęcie pracy w ramach refundacji składek na ubezpieczenie społeczne	0
- podjęcie pracy w ramach dof. wynagrodzenia za zatrudnienie skierowanego bezrobotnego powyżej 50 roku życia	0
☐ rozpoczęcia szkolenia	0
- w tym w ramach bonu szkoleniowego	0
☐ rozpoczęcia stażu	0
- w tym w ramach bonu stażowego	0
☐ rozpoczęcia przygotowania zawodowego dorosłych	0
☐ rozpoczęcia prac społecznie użytecznych	0
- w tym w ramach PAI	0
☐ skierowanie do agencji zatrudnienia w ramach zlecenia działań akt.	0
☐ odmowy bez uzas. przyczyny przyjęcia prop. odp. pracy lub innej formy pomocy w tym w ramach PAI	6
☐ odmowy ustalenia profilu pomocy	0
☐ niepotwierdzenia gotowości do pracy	92
☐ dobrowolnej rezygnacji ze statusu bezrobotnego	52
☐ podjęcia nauki	0
☐ osiągnięcia wieku emerytalnego	0
☐ nabycia praw emerytalnych lub rentowych	4
☐ nabycia praw do świadczenia przedemerytalnego	5
☐ innych	24

### Stan bezrobocia w gminach

Informacje o strukturze bezrobocia w poszczególnych gminach powiatu ząbkowickiego.

Gmina	Ogół	Kobiety
Bardo	448	205
Cieplowody	259	111
Kamieniec Z.	528	272
Stoszowice	377	191
Ząbkowice Śl.	1384	680
Ziębice	1169	569
Złoty Stok	492	233
Ogół	4657	2261

## INFORMACJA 2015

Informacja o sytuacji rynku pracy na terenie działania Powiatowego Urzędu Pracy w Ząbkowicach Śląskich.  
Okres sprawozdawczy: **lutny, 2015** roku.

- Liczba zarejestrowanych bezrobotnych na koniec okresu sprawozdawczego: **4644**, w tym kobiet: **2222**
- Osoby pracujące przed rejestracją: **4018**, w tym kobiet: **1862**
- Dotychczas nie pracujący: **626**, w tym kobiet: **360**
- Osoby zarejestrowane w miesiącu sprawozdawczym: **556**, w tym kobiet: **265**
- Liczba osób bezrobotnych posiadających prawo do zasiłku wynosi: **850**, w tym kobiet: **396**
- Osoby wyłączone w miesiącu sprawozdawczym z ewidencji bezrobotnych: **569**, w tym kobiet: **304**

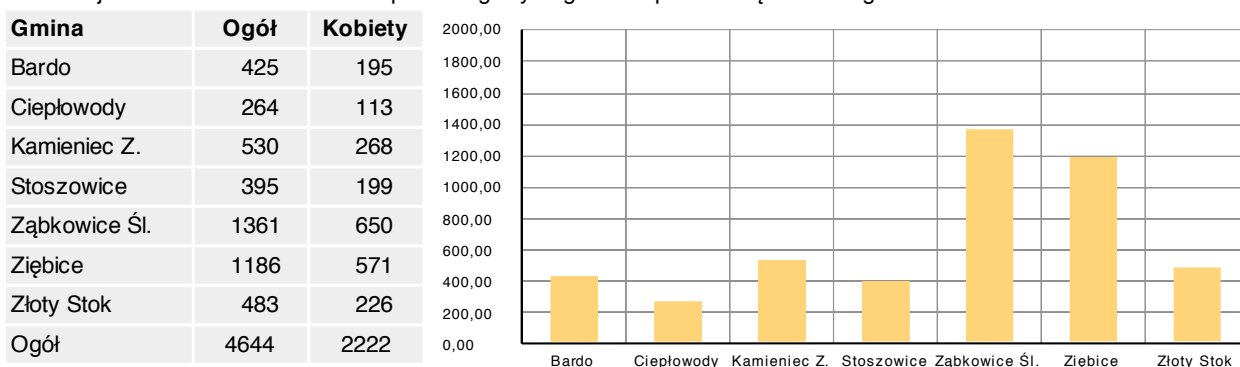
### Wyrejestrowania

Informacje o osobach wyrejestrowanych w okresie sprawozdawczym

Przyczyna wyrejestrowania	Ilość
⇨ podjęcia pracy niesubsydiowanej	218
- w tym podjęcia działalności gospodarczej w ramach pracy niesubsydiowanej	11
⇨ podjęcia pracy subsydiowanej z tego:	21
- podjęcia prac interwencyjnych	18
- podjęcia robót publicznych	0
- podjęcia działalności gospodarczej w tym:	0
- w ramach bonu na zasiedlenie	0
- podjęcia pracy w ramach refundacji kosztów zatrudnienia bezrobotnego	2
- podjęcia pracy poza miejscem zamieszkania w ramach bonu na zasiedlenie	1
- podjęcie pracy w ramach bonu zatrudnieniowego	0
- podjęcie pracy w ramach świadczenia aktywizacyjnego	0
- podjęcie pracy w ramach grantu na telepracę	0
- podjęcie pracy w ramach refundacji składek na ubezpieczenie społeczne	0
- podjęcie pracy w ramach dof. wynagrodzenia za zatrudnienie skierowanego bezrobotnego powyżej 50 roku życia	0
⇨ rozpoczęcia szkolenia	0
- w tym w ramach bonu szkoleniowego	0
⇨ rozpoczęcia stażu	107
- w tym w ramach bonu stażowego	0
⇨ rozpoczęcia przygotowania zawodowego dorosłych	0
⇨ rozpoczęcia prac społecznie użytecznych	0
- w tym w ramach PAI	0
⇨ skierowanie do agencji zatrudnienia w ramach zlecenia działań akt.	0
⇨ odmowy bez uzas. przyczyny przyjęcia prop. odp. pracy lub innej formy pomocy w tym w ramach PAI	5
⇨ odmowy ustalenia profilu pomocy	0
⇨ niepotwierdzenia gotowości do pracy	124
⇨ dobrowolnej rezygnacji ze statusu bezrobotnego	48
⇨ podjęcia nauki	0
⇨ osiągnięcia wieku emerytalnego	2
⇨ nabycia praw emerytalnych lub rentowych	5
⇨ nabycia praw do świadczenia przedemerytalnego	13
⇨ innych	26

### Stan bezrobocia w gminach

Informacje o strukturze bezrobocia w poszczególnych gminach powiatu ząbkowickiego.



## INFORMACJA 2015

Informacja o sytuacji rynku pracy na terenie działania Powiatowego Urzędu Pracy w Ząbkowicach Śląskich.  
Okres sprawozdawczy: **marzec, 2015** roku.

- Liczba zarejestrowanych bezrobotnych na koniec okresu sprawozdawczego: **4489**, w tym kobiet: **2144**
- Osoby pracujące przed rejestracją: **3919**, w tym kobiet: **1816**
- Dotychczas nie pracujący: **570**, w tym kobiet: **328**
- Osoby zarejestrowane w miesiącu sprawozdawczym: **588**, w tym kobiet: **296**
- Liczba osób bezrobotnych posiadających prawo do zasiłku wynosi: **814**, w tym kobiet: **395**
- Osoby wyłączone w miesiącu sprawozdawczym z ewidencji bezrobotnych: **743**, w tym kobiet: **374**

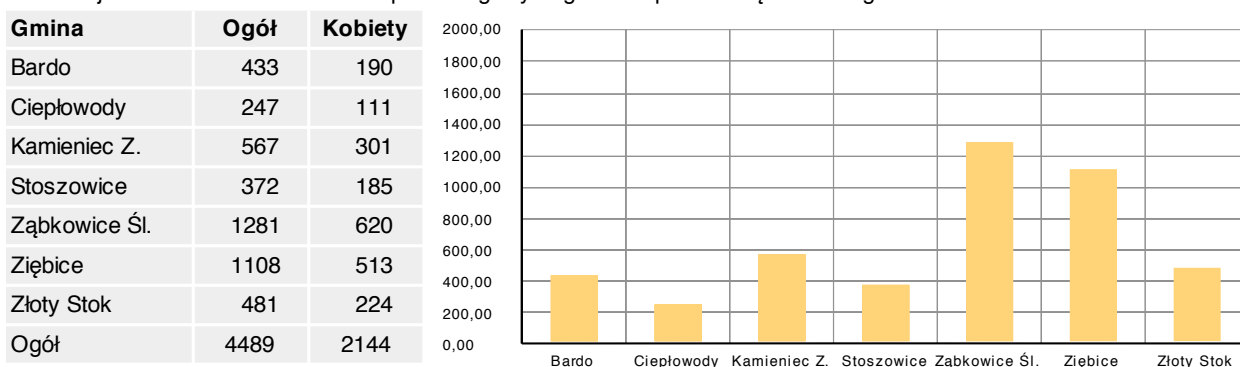
### Wyrejestrowania

Informacje o osobach wyrejestrowanych w okresie sprawozdawczym

Przyczyna wyrejestrowania	Ilość
☞ podjęcia pracy niesubsydiowanej	243
- w tym podjęcia działalności gospodarczej w ramach pracy niesubsydiowanej	13
☞ podjęcia pracy subsydiowanej z tego:	50
- podjęcia prac interwencyjnych	24
- podjęcia robót publicznych	0
- podjęcia działalności gospodarczej w tym:	18
- w ramach bonu na zasiedlenie	0
- podjęcia pracy w ramach refundacji kosztów zatrudnienia bezrobotnego	3
- podjęcia pracy poza miejscem zamieszkania w ramach bonu na zasiedlenie	0
- podjęcie pracy w ramach bonu zatrudnieniowego	1
- podjęcie pracy w ramach świadczenia aktywizacyjnego	0
- podjęcie pracy w ramach grantu na telepracę	0
- podjęcie pracy w ramach refundacji składek na ubezpieczenie społeczne	0
- podjęcie pracy w ramach doł. wynagrodzenia za zatr. skierowanego bezrobotnego powyżej 50 roku życia	0
☞ rozpoczęcia szkolenia	7
- w tym w ramach bonu szkoleniowego	4
☞ rozpoczęcia stażu	192
- w tym w ramach bonu stażowego	3
☞ rozpoczęcia przygotowania zawodowego dorosłych	0
☞ rozpoczęcia prac społecznie użytecznych	20
- w tym w ramach PAI	0
☞ skierowanie do agencji zatrudnienia w ramach zlecenia działań akt.	0
☞ odmowy bez uzas. przyczyny przyjęcia prop. odp. pracy lub innej formy pomocy w tym w ramach PAI	0
☞ odmowy ustalenia profilu pomocy	0
☞ niepotwierdzenia gotowości do pracy	132
☞ dobrowolnej rezygnacji ze statusu bezrobotnego	57
☞ podjęcia nauki	1
☞ osiągnięcia wieku emerytalnego	3
☞ nabycia praw emerytalnych lub rentowych	10
☞ nabycia praw do świadczenia przedemerytalnego	7
☞ innych	21

### Stan bezrobocia w gminach

Informacje o strukturze bezrobocia w poszczególnych gminach powiatu ząbkowickiego.



## INFORMACJA 2015

Informacja o sytuacji rynku pracy na terenie działania Powiatowego Urzędu Pracy w Ząbkowicach Śląskich.  
Okres sprawozdawczy: **kwiecień, 2015** roku.

- Liczba zarejestrowanych bezrobotnych na koniec okresu sprawozdawczego: **4306**, w tym kobiet: **2053**
- Osoby pracujące przed rejestracją: **3767**, w tym kobiet: **1736**
- Dotychczas nie pracujący: **539**, w tym kobiet: **317**
- Osoby zarejestrowane w miesiącu sprawozdawczym: **631**, w tym kobiet: **293**
- Liczba osób bezrobotnych posiadających prawo do zasiłku wynosi: **773**, w tym kobiet: **374**
- Osoby wyłączone w miesiącu sprawozdawczym z ewidencji bezrobotnych: **814**, w tym kobiet: **384**

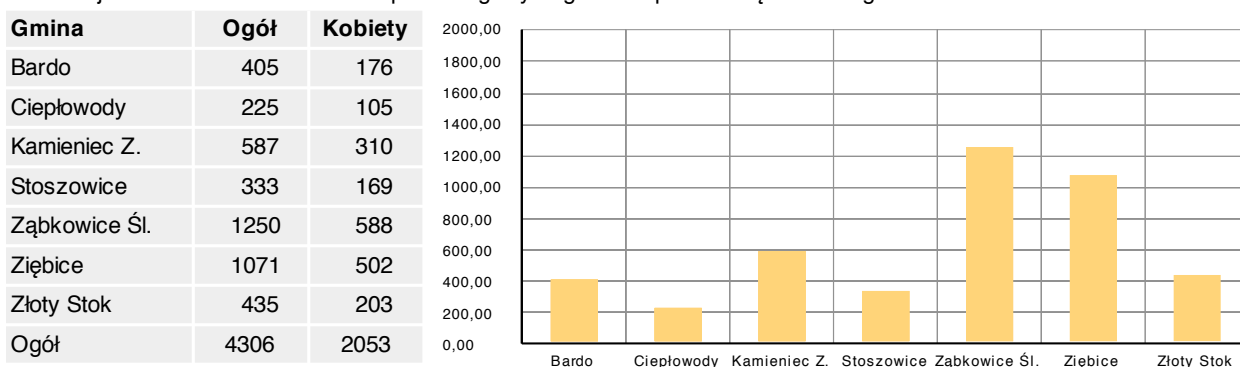
### Wyrejestrowania

Informacje o osobach wyrejestrowanych w okresie sprawozdawczym

Przyczyna wyrejestrowania	Ilość
↳ podjęcia pracy niesubsydiowanej	367
- w tym podjęcia działalności gospodarczej w ramach pracy niesubsydiowanej	12
↳ podjęcia pracy subsydiowanej z tego:	18
- podjęcia prac interwencyjnych	2
- podjęcia robót publicznych	5
- podjęcia działalności gospodarczej w tym:	9
- w ramach bonu na zasiedlenie	0
- podjęcia pracy w ramach refundacji kosztów zatrudnienia bezrobotnego	0
- podjęcia pracy poza miejscem zamieszkania w ramach bonu na zasiedlenie	0
- podjęcie pracy w ramach bonu zatrudnieniowego	0
- podjęcie pracy w ramach świadczenia aktywizacyjnego	0
- podjęcie pracy w ramach grantu na telepracę	0
- podjęcie pracy w ramach refundacji składek na ubezpieczenie społeczne	0
- podjęcie pracy w ramach doł. wynagrodzenia za zatr. skierowanego bezrobotnego powyżej 50 roku życia	0
↳ rozpoczęcia szkolenia	11
- w tym w ramach bonu szkoleniowego	2
↳ rozpoczęcia stażu	130
- w tym w ramach bonu stażowego	8
↳ rozpoczęcia przygotowania zawodowego dorosłych	0
↳ rozpoczęcia prac społecznie użytecznych	11
- w tym w ramach PAI	0
↳ skierowanie do agencji zatrudnienia w ramach zlecenia działań akt.	0
↳ odmowy bez uzas. przyczyny przyjęcia prop. odp. pracy lub innej formy pomocy w tym w ramach PAI	12
↳ odmowy ustalenia profilu pomocy	0
↳ niepotwierdzenia gotowości do pracy	156
↳ dobrowolnej rezygnacji ze statusu bezrobotnego	66
↳ podjęcia nauki	0
↳ osiągnięcia wieku emerytalnego	13
↳ nabycia praw emerytalnych lub rentowych	4
↳ nabycia praw do świadczenia przedemerytalnego	7
↳ innych	19

### Stan bezrobocia w gminach

Informacje o strukturze bezrobocia w poszczególnych gminach powiatu ząbkowickiego.



Informacja o sytuacji rynku pracy na terenie działania Powiatowego Urzędu Pracy w Ząbkowicach Śląskich.  
Okres sprawozdawczy: **maj, 2015** roku.

- Liczba zarejestrowanych bezrobotnych na koniec okresu sprawozdawczego: **3716**, w tym kobiet: **1787**
- Osoby pracujące przed rejestracją: **3208**, w tym kobiet: **1488**
- Dotychczas nie pracujący: **508**, w tym kobiet: **299**
- Osoby zarejestrowane w miesiącu sprawozdawczym: **508**, w tym kobiet: **232**
- Liczba osób bezrobotnych posiadających prawo do zasiłku wynosi: **671**, w tym kobiet: **329**
- Osoby wyłączone w miesiącu sprawozdawczym z ewidencji bezrobotnych: **1098**, w tym kobiet: **498**

### Wyrejestrowania

Informacje o osobach wyrejestrowanych w okresie sprawozdawczym

Przyczyna wyrejestrowania	Ilość
⇨ podjęcia pracy niesubsydiowanej	331
- w tym podjęcia działalności gospodarczej w ramach pracy niesubsydiowanej	9
⇨ podjęcia pracy subsydiowanej z tego:	57
- podjęcia prac interwencyjnych	3
- podjęcia robót publicznych	41
- podjęcia działalności gospodarczej w tym:	1
- w ramach bonu na zasiedlenie	0
- podjęcia pracy w ramach refundacji kosztów zatrudnienia bezrobotnego	8
- podjęcia pracy poza miejscem zamieszkania w ramach bonu na zasiedlenie	0
- podjęcie pracy w ramach bonu zatrudnieniowego	0
- podjęcie pracy w ramach świadczenia aktywizacyjnego	0
- podjęcie pracy w ramach grantu na telepracę	0
- podjęcie pracy w ramach refundacji składekna ubezpieczenie społeczne	0
- podjęcie pracy w ramach dof. wynagrodzenia za zatr. skierowanego bezrobotnego powyżej 50 roku życia	0
⇨ rozpoczęcia szkolenia	2
- w tym w ramach bonu szkoleniowego	1
⇨ rozpoczęcia stażu	38
- w tym w ramach bonu stażowego	3
⇨ rozpoczęcia przygotowania zawodowego dorosłych	0
⇨ rozpoczęcia prac społecznie użytecznych	4
- w tym w ramach PAI	0
⇨ skierowanie do agencji zatrudnienia w ramach zlecenia działań akt.	299
⇨ odmowy bez uzas. przyczyny przyjęcia prop. odp. pracy lub innej formy pomocy w tym w ramach PAI	32
⇨ odmowy ustalenia profilu pomocy	0
⇨ niepotwierdzenia gotowości do pracy	165
⇨ dobrowolnej rezygnacji ze statusu bezrobotnego	75
⇨ podjęcia nauki	0
⇨ osiągnięcia wieku emerytalnego	0
⇨ nabycia praw emerytalnych lub rentowych	1
⇨ nabycia praw do świadczenia przedemerytalnego	5
⇨ innych	89

### Stan bezrobocia w gminach

Informacje o strukturze bezrobocia w poszczególnych gminach powiatu ząbkowickiego.

Gmina	Ogół	Kobiety
Bardo	371	159
Cieplowody	214	102
Kamieniec Z.	536	282
Stoszowice	279	151
Ząbkowice Śl.	1122	544
Ziębice	848	387
Złoty Stok	346	162
Ogół	3716	1787

Informacja o sytuacji rynku pracy na terenie działania Powiatowego Urzędu Pracy w Ząbkowicach Śląskich.  
Okres sprawozdawczy: **czerwiec, 2015** roku.

- Liczba zarejestrowanych bezrobotnych na koniec okresu sprawozdawczego: **3340**, w tym kobiet: **1601**
- Osoby pracujące przed rejestracją: **2903**, w tym kobiet: **1342**
- Dotychczas nie pracujący: **437**, w tym kobiet: **259**
- Osoby zarejestrowane w miesiącu sprawozdawczym: **505**, w tym kobiet: **217**
- Liczba osób bezrobotnych posiadających prawo do zasiłku wynosi: **664**, w tym kobiet: **320**
- Osoby wyłączone w miesiącu sprawozdawczym z ewidencji bezrobotnych: **881**, w tym kobiet: **403**

### Wyrejestrowania

Informacje o osobach wyrejestrowanych w okresie sprawozdawczym

Przyczyna wyrejestrowania	Ilość
⇒ podjęcia pracy niesubsydiowanej	331
- w tym podjęcia działalności gospodarczej w ramach pracy niesubsydiowanej	9
⇒ podjęcia pracy subsydiowanej z tego:	57
- podjęcia prac interwencyjnych	3
- podjęcia robót publicznych	41
- podjęcia działalności gospodarczej w tym:	1
- w ramach bonu na zasiedlenie	0
- podjęcia pracy w ramach refundacji kosztów zatrudnienia bezrobotnego	8
- podjęcia pracy poza miejscem zamieszkania w ramach bonu na zasiedlenie	0
- podjęcie pracy w ramach bonu zatrudnieniowego	0
- podjęcie pracy w ramach świadczenia aktywizacyjnego	0
- podjęcie pracy w ramach grantu na telepracę	0
- podjęcie pracy w ramach refundacji składekna ubezpieczenie społeczne	0
- podjęcie pracy w ramach dof. wynagrodzenia za zatr. skierowanego bezrobotnego powyżej 50 roku życia	0
⇒ rozpoczęcia szkolenia	2
- w tym w ramach bonu szkoleniowego	1
⇒ rozpoczęcia stażu	38
- w tym w ramach bonu stażowego	3
⇒ rozpoczęcia przygotowania zawodowego dorosłych	0
⇒ rozpoczęcia prac społecznie użytecznych	4
- w tym w ramach PAI	0
⇒ skierowanie do agencji zatrudnienia w ramach zlecenia działań akt.	299
⇒ odmowy bez uzas. przyczyny przyjęcia prop. odp. pracy lub innej formy pomocy w tym w ramach PAI	32
⇒ odmowy ustalenia profilu pomocy	0
⇒ niepotwierdzenia gotowości do pracy	165
⇒ dobrowolnej rezygnacji ze statusu bezrobotnego	75
⇒ podjęcia nauki	0
⇒ osiągnięcia wieku emerytalnego	0
⇒ nabycia praw emerytalnych lub rentowych	1
⇒ nabycia praw do świadczenia przedemerytalnego	5
⇒ innych	89

### Stan bezrobocia w gminach

Informacje o strukturze bezrobocia w poszczególnych gminach powiatu ząbkowickiego.

Gmina	Ogół	Kobiety
Bardo	306	127
Ciepłowody	181	86
Kamieniec Z.	460	230
Stoszowice	265	148
Ząbkowice Śl.	1026	491
Ziębice	791	365
Złoty Stok	311	154
Ogół	3340	1601

Informacja o sytuacji rynku pracy na terenie działania Powiatowego Urzędu Pracy w Ząbkowicach Śląskich.  
Okres sprawozdawczy: **lipiec, 2015** roku.

- Liczba zarejestrowanych bezrobotnych na koniec okresu sprawozdawczego: **3330**, w tym kobiet: **1658**
- Osoby pracujące przed rejestracją: **2903**, w tym kobiet: **1396**
- Dotychczas nie pracujący: **427**, w tym kobiet: **262**
- Osoby zarejestrowane w miesiącu sprawozdawczym: **635**, w tym kobiet: **353**
- Liczba osób bezrobotnych posiadających prawo do zasiłku wynosi: **692**, w tym kobiet: **352**
- Osoby wyłączone w miesiącu sprawozdawczym z ewidencji bezrobotnych: **645**, w tym kobiet: **296**

### Wyrejestrowania

Informacje o osobach wyrejestrowanych w okresie sprawozdawczym

Przyczyna wyrejestrowania	Ilość
⇒ podjęcia pracy niesubsydiowanej	217
- w tym podjęcia działalności gospodarczej w ramach pracy niesubsydiowanej	11
⇒ podjęcia pracy subsydiowanej z tego:	25
- podjęcia prac interwencyjnych	5
- podjęcia robót publicznych	1
- podjęcia działalności gospodarczej w tym:	12
- w ramach bonu na zasiedlenie	0
- podjęcia pracy w ramach refundacji kosztów zatrudnienia bezrobotnego	2
- podjęcia pracy poza miejscem zamieszkania w ramach bonu na zasiedlenie	0
- podjęcie pracy w ramach bonu zatrudnieniowego	0
- podjęcie pracy w ramach świadczenia aktywizacyjnego	0
- podjęcie pracy w ramach grantu na telepracę	0
- podjęcie pracy w ramach refundacji składekna ubezpieczenie społeczne	0
- podjęcie pracy w ramach dof. wynagrodzenia za zatr. skierowanego bezrobotnego powyżej 50 roku życia	0
⇒ rozpoczęcia szkolenia	4
- w tym w ramach bonu szkoleniowego	0
⇒ rozpoczęcia stażu	108
- w tym w ramach bonu stażowego	1
⇒ rozpoczęcia przygotowania zawodowego dorosłych	0
⇒ rozpoczęcia prac społecznie użytecznych	3
- w tym w ramach PAI	1
⇒ skierowanie do agencji zatrudnienia w ramach zlecenia działań akt.	21
⇒ odmowy bez uzas. przyczyny przyjęcia prop. odp. pracy lub innej formy pomocy w tym w ramach PAI	23
⇒ odmowy ustalenia profilu pomocy	0
⇒ niepotwierdzenia gotowości do pracy	139
⇒ dobrowolnej rezygnacji ze statusu bezrobotnego	74
⇒ podjęcia nauki	0
⇒ osiągnięcia wieku emerytalnego	6
⇒ nabycia praw emerytalnych lub rentowych	6
⇒ nabycia praw do świadczenia przedemerytalnego	6
⇒ innych	13

### Stan bezrobocia w gminach

Informacje o strukturze bezrobocia w poszczególnych gminach powiatu ząbkowickiego.

Gmina	Ogół	Kobiety
Bardo	302	132
Ciepłowody	177	86
Kamieniec Z.	479	253
Stoszowice	267	155
Ząbkowice Śl.	999	496
Ziębice	811	389
Złoty Stok	295	147
Ogół	3330	1658



Informacja o sytuacji rynku pracy na terenie działania Powiatowego Urzędu Pracy w Ząbkowicach Śląskich.  
Okres sprawozdawczy: **sierpień, 2015** roku.

- Liczba zarejestrowanych bezrobotnych na koniec okresu sprawozdawczego: **3189**, w tym kobiet: **1614**
- Osoby pracujące przed rejestracją: **2760**, w tym kobiet: **1353**
- Dotychczas nie pracujący: **429**, w tym kobiet: **261**
- Osoby zarejestrowane w miesiącu sprawozdawczym: **572**, w tym kobiet: **292**
- Liczba osób bezrobotnych posiadających prawo do zasiłku wynosi: **657**, w tym kobiet: **342**
- Osoby wyłączone w miesiącu sprawozdawczym z ewidencji bezrobotnych: **711**, w tym kobiet: **335**

### Wyrejestrowania

Informacje o osobach wyrejestrowanych w okresie sprawozdawczym

Przyczyna wyrejestrowania	Ilość
⇨ podjęcia pracy niesubsydiowanej	271
- w tym podjęcia działalności gospodarczej w ramach pracy niesubsydiowanej	9
⇨ podjęcia pracy subsydiowanej z tego:	24
- podjęcia prac interwencyjnych	7
- podjęcia robót publicznych	1
- podjęcia działalności gospodarczej w tym:	10
- w ramach bonu na zasiedlenie	0
- podjęcia pracy w ramach refundacji kosztów zatrudnienia bezrobotnego	2
- podjęcia pracy poza miejscem zamieszkania w ramach bonu na zasiedlenie	0
- podjęcie pracy w ramach bonu zatrudnieniowego	0
- podjęcie pracy w ramach świadczenia aktywizacyjnego	0
- podjęcie pracy w ramach grantu na telepracę	0
- podjęcie pracy w ramach refundacji składekna ubezpieczenie społeczne	0
- podjęcie pracy w ramach dof. wynagrodzenia za zatr. skierowanego bezrobotnego powyżej 50 roku życia	0
⇨ rozpoczęcia szkolenia	8
- w tym w ramach bonu szkoleniowego	0
⇨ rozpoczęcia stażu	90
- w tym w ramach bonu stażowego	1
⇨ rozpoczęcia przygotowania zawodowego dorosłych	0
⇨ rozpoczęcia prac społecznie użytecznych	8
- w tym w ramach PAI	8
⇨ skierowanie do agencji zatrudnienia w ramach zlecenia działań akt.	18
⇨ odmowy bez uzas. przyczyny przyjęcia prop. odp. pracy lub innej formy pomocy w tym w ramach PAI	26
⇨ odmowy ustalenia profilu pomocy	1
⇨ niepotwierdzenia gotowości do pracy	161
⇨ dobrowolnej rezygnacji ze statusu bezrobotnego	59
⇨ podjęcia nauki	0
⇨ osiągnięcia wieku emerytalnego	6
⇨ nabycia praw emerytalnych lub rentowych	4
⇨ nabycia praw do świadczenia przedemerytalnego	15
⇨ innych	20

### Stan bezrobocia w gminach

Informacje o strukturze bezrobocia w poszczególnych gminach powiatu ząbkowickiego.

Gmina	Ogół	Kobiety
Bardo	284	123
Ciepłowody	173	87
Kamieniec Z.	447	245
Stoszowice	255	149
Ząbkowice Śl.	954	479
Ziębice	773	373
Złoty Stok	303	158
Ogół	3189	1614



Informacja o sytuacji rynku pracy na terenie działania Powiatowego Urzędu Pracy w Ząbkowicach Śląskich.  
Okres sprawozdawczy: **wrzesień, 2015** roku.

- Liczba zarejestrowanych bezrobotnych na koniec okresu sprawozdawczego: **3237**, w tym kobiet: **1633**
- Osoby pracujące przed rejestracją: **2764**, w tym kobiet: **1338**
- Dotychczas nie pracujący: **473**, w tym kobiet: **295**
- Osoby zarejestrowane w miesiącu sprawozdawczym: **770**, w tym kobiet: **390**
- Liczba osób bezrobotnych posiadających prawo do zasiłku wynosi: **625**, w tym kobiet: **326**
- Osoby wyłączone w miesiącu sprawozdawczym z ewidencji bezrobotnych: **722**, w tym kobiet: **371**

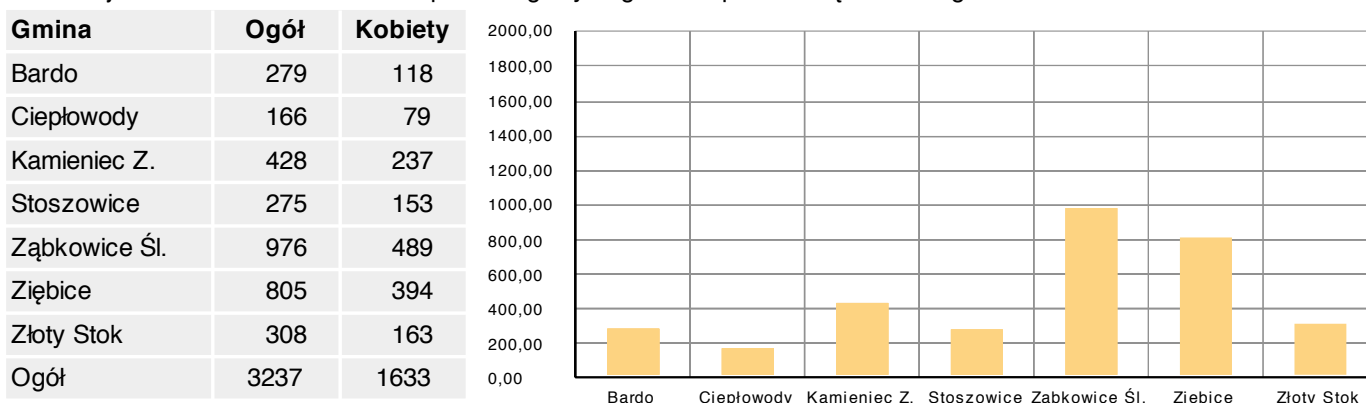
### Wyrejestrowania

Informacje o osobach wyrejestrowanych w okresie sprawozdawczym

Przyczyna wyrejestrowania	Ilość
⇨ podjęcia pracy niesubsydiowanej	322
- w tym podjęcia działalności gospodarczej w ramach pracy niesubsydiowanej	12
⇨ podjęcia pracy subsydiowanej z tego:	35
- podjęcia prac interwencyjnych	6
- podjęcia robót publicznych	3
- podjęcia działalności gospodarczej w tym:	18
- w ramach bonu na zasiedlenie	0
- podjęcia pracy w ramach refundacji kosztów zatrudnienia bezrobotnego	6
- podjęcia pracy poza miejscem zamieszkania w ramach bonu na zasiedlenie	0
- podjęcie pracy w ramach bonu zatrudnieniowego	0
- podjęcie pracy w ramach świadczenia aktywizacyjnego	0
- podjęcie pracy w ramach grantu na telepracę	0
- podjęcie pracy w ramach refundacji składek na ubezpieczenie społeczne	0
- podjęcie pracy w ramach dof. wynagrodzenia za zatr. skierowanego bezrobotnego powyżej 50 roku życia	0
⇨ rozpoczęcia szkolenia	3
- w tym w ramach bonu szkoleniowego	1
⇨ rozpoczęcia stażu	110
- w tym w ramach bonu stażowego	0
⇨ rozpoczęcia przygotowania zawodowego dorosłych	0
⇨ rozpoczęcia prac społecznie użytecznych	0
- w tym w ramach PAI	0
⇨ skierowanie do agencji zatrudnienia w ramach zlecenia działań akt.	10
⇨ odmowy bez uzas. przyczyny przyjęcia prop. odp. pracy lub innej formy pomocy w tym w ramach PAI	32
⇨ odmowy ustalenia profilu pomocy	0
⇨ niepotwierdzenia gotowości do pracy	96
⇨ dobrowolnej rezygnacji ze statusu bezrobotnego	79
⇨ podjęcia nauki	1
⇨ osiągnięcia wieku emerytalnego	0
⇨ nabycia praw emerytalnych lub rentowych	8
⇨ nabycia praw do świadczenia przedemerytalnego	9
⇨ innych	17

### Stan bezrobocia w gminach

Informacje o strukturze bezrobocia w poszczególnych gminach powiatu ząbkowickiego.



Informacja o sytuacji rynku pracy na terenie działania Powiatowego Urzędu Pracy w Ząbkowicach Śląskich.  
Okres sprawozdawczy: październik, 2015 roku.

- Liczba zarejestrowanych bezrobotnych na koniec okresu sprawozdawczego: **3136**, w tym kobiet: **1588**
- Osoby pracujące przed rejestracją: **2689**, w tym kobiet: **1322**
- Dotychczas nie pracujący: **447**, w tym kobiet: **266**
- Osoby zarejestrowane w miesiącu sprawozdawczym: **658**, w tym kobiet: **309**
- Liczba osób bezrobotnych posiadających prawo do zasiłku wynosi: **609**, w tym kobiet: **319**
- Osoby wyłączone w miesiącu sprawozdawczym z ewidencji bezrobotnych: **759**, w tym kobiet: **354**

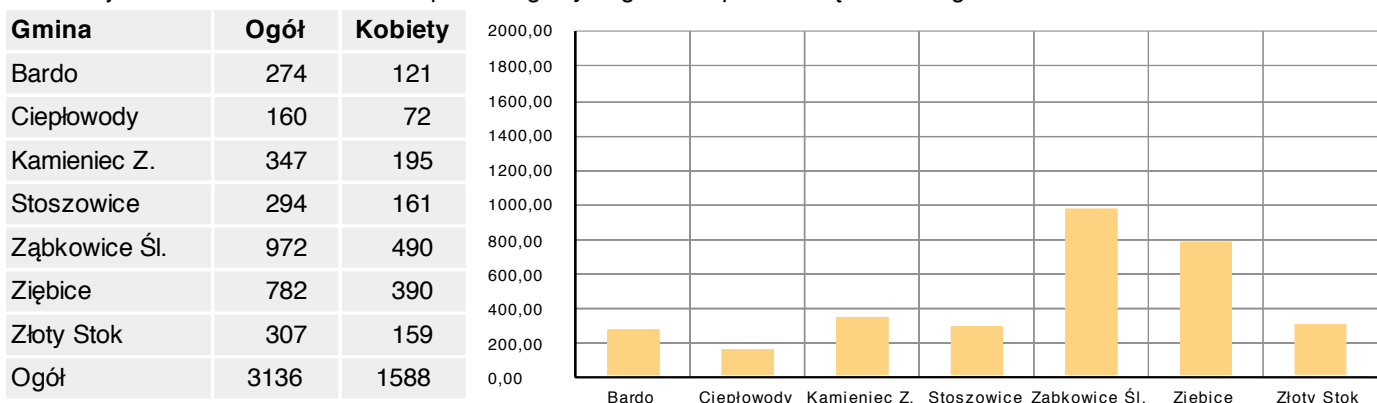
### Wyrejestrowania

Informacje o osobach wyrejestrowanych w okresie sprawozdawczym

Przyczyna wyrejestrowania	Ilość
⇨ podjęcia pracy niesubsydiowanej	328
- w tym podjęcia działalności gospodarczej w ramach pracy niesubsydiowanej	9
⇨ podjęcia pracy subsydiowanej z tego:	125
- podjęcia prac interwencyjnych	6
- podjęcia robót publicznych	97
- podjęcia działalności gospodarczej w tym:	14
- w ramach bonu na zasiedlenie	0
- podjęcia pracy w ramach refundacji kosztów zatrudnienia bezrobotnego	6
- podjęcia pracy poza miejscem zamieszkania w ramach bonu na zasiedlenie	0
- podjęcie pracy w ramach bonu zatrudnieniowego	0
- podjęcie pracy w ramach świadczenia aktywizacyjnego	0
- podjęcie pracy w ramach grantu na telepracę	0
- podjęcie pracy w ramach refundacji składek na ubezpieczenie społeczne	0
- podjęcie pracy w ramach dof. wynagrodzenia za zatrudnienie skierowanego bezrobotnego powyżej 50 roku życia	0
⇨ rozpoczęcia szkolenia	5
- w tym w ramach bonu szkoleniowego	0
⇨ rozpoczęcia stażu	21
- w tym w ramach bonu stażowego	0
⇨ rozpoczęcia przygotowania zawodowego dorosłych	0
⇨ rozpoczęcia prac społecznie użytecznych	9
- w tym w ramach PAI	9
⇨ skierowanie do agencji zatrudnienia w ramach zlecenia działań akt.	20
⇨ odmowy bez uzas. przyczyny przyjęcia prop. odp. pracy lub innej formy pomocy w tym w ramach PAI	24
⇨ odmowy ustalenia profilu pomocy	0
⇨ niepotwierdzenia gotowości do pracy	122
⇨ dobrowolnej rezygnacji ze statusu bezrobotnego	58
⇨ podjęcia nauki	8
⇨ osiągnięcia wieku emerytalnego	4
⇨ nabycia praw emerytalnych lub rentowych	5
⇨ nabycia praw do świadczenia przedemerytalnego	6
⇨ innych	24

### Stan bezrobocia w gminach

Informacje o strukturze bezrobocia w poszczególnych gminach powiatu ząbkowickiego.



Informacja o sytuacji rynku pracy na terenie działania Powiatowego Urzędu Pracy w Ząbkowicach Śląskich.  
Okres sprawozdawczy: **listopad, 2015** roku.

- Liczba zarejestrowanych bezrobotnych na koniec okresu sprawozdawczego: **3134**, w tym kobiet: **1553**
- Osoby pracujące przed rejestracją: **2705**, w tym kobiet: **1296**
- Dotychczas nie pracujący: **429**, w tym kobiet: **257**
- Osoby zarejestrowane w miesiącu sprawozdawczym: **556**, w tym kobiet: **229**
- Liczba osób bezrobotnych posiadających prawo do zasiłku wynosi: **644**, w tym kobiet: **326**
- Osoby wyłączone w miesiącu sprawozdawczym z ewidencji bezrobotnych: **558**, w tym kobiet: **264**

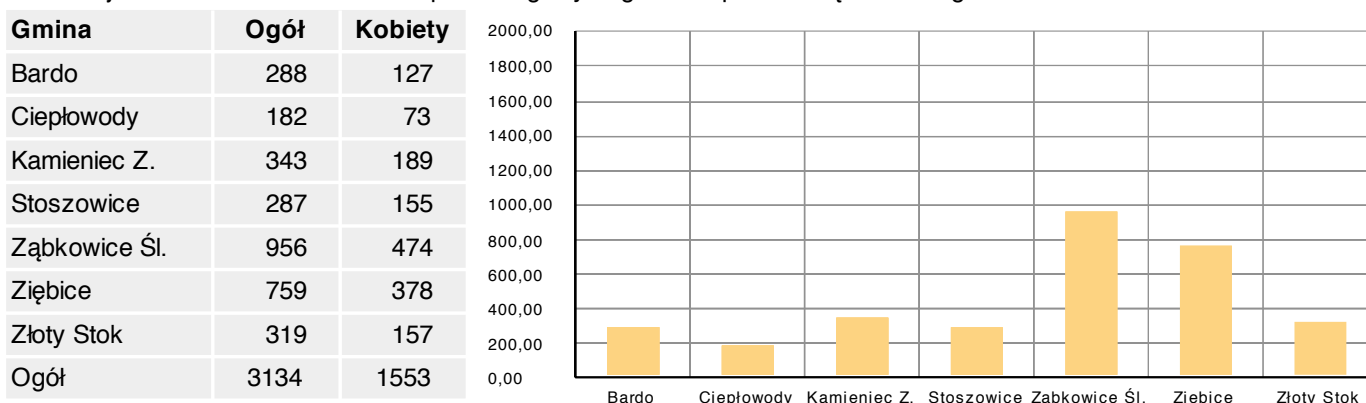
### Wyrejestrowania

Informacje o osobach wyrejestrowanych w okresie sprawozdawczym

Przyczyna wyrejestrowania	Ilość
⇨ podjęcia pracy niesubsydiowanej	237
- w tym podjęcia działalności gospodarczej w ramach pracy niesubsydiowanej	4
⇨ podjęcia pracy subsydiowanej z tego:	53
- podjęcia prac interwencyjnych	9
- podjęcia robót publicznych	21
- podjęcia działalności gospodarczej w tym:	20
- w ramach bonu na zasiedlenie	0
- podjęcia pracy w ramach refundacji kosztów zatrudnienia bezrobotnego	1
- podjęcia pracy poza miejscem zamieszkania w ramach bonu na zasiedlenie	0
- podjęcie pracy w ramach bonu zatrudnieniowego	0
- podjęcie pracy w ramach świadczenia aktywizacyjnego	0
- podjęcie pracy w ramach grantu na telepracę	0
- podjęcie pracy w ramach refundacji składek na ubezpieczenie społeczne	0
- podjęcie pracy w ramach dof. wynagrodzenia za zatr. skierowanego bezrobotnego powyżej 50 roku życia	0
⇨ rozpoczęcia szkolenia	10
- w tym w ramach bonu szkoleniowego	0
⇨ rozpoczęcia stażu	47
- w tym w ramach bonu stażowego	0
⇨ rozpoczęcia przygotowania zawodowego dorosłych	0
⇨ rozpoczęcia prac społecznie użytecznych	0
- w tym w ramach PAI	0
⇨ skierowanie do agencji zatrudnienia w ramach zlecenia działań akt.	10
⇨ odmowy bez uzas. przyczyny przyjęcia prop. odp. pracy lub innej formy pomocy w tym w ramach PAI	17
⇨ odmowy ustalenia profilu pomocy	0
⇨ niepotwierdzenia gotowości do pracy	104
⇨ dobrowolnej rezygnacji ze statusu bezrobotnego	42
⇨ podjęcia nauki	0
⇨ osiągnięcia wieku emerytalnego	5
⇨ nabycia praw emerytalnych lub rentowych	2
⇨ nabycia praw do świadczenia przedemerytalnego	7
⇨ innych	24

### Stan bezrobocia w gminach

Informacje o strukturze bezrobocia w poszczególnych gminach powiatu ząbkowickiego.



Informacja o sytuacji rynku pracy na terenie działania Powiatowego Urzędu Pracy w Ząbkowicach Śląskich.  
Okres sprawozdawczy: **grudzień, 2015** roku.

- Liczba zarejestrowanych bezrobotnych na koniec okresu sprawozdawczego: **3363**, w tym kobiet: **1665**
- Osoby pracujące przed rejestracją: **2918**, w tym kobiet: **1394**
- Dotychczas nie pracujący: **445**, w tym kobiet: **271**
- Osoby zarejestrowane w miesiącu sprawozdawczym: **889**, w tym kobiet: **472**
- Liczba osób bezrobotnych posiadających prawo do zasiłku wynosi: **699**, w tym kobiet: **335**
- Osoby wyłączone w miesiącu sprawozdawczym z ewidencji bezrobotnych: **662**, w tym kobiet: **360**

### Wyrejestrowania

Informacje o osobach wyrejestrowanych w okresie sprawozdawczym

Przyczyna wyrejestrowania	Ilość
⇨ podjęcia pracy niesubsydiowanej	392
- w tym podjęcia działalności gospodarczej w ramach pracy niesubsydiowanej	9
⇨ podjęcia pracy subsydiowanej z tego:	58
- podjęcia prac interwencyjnych	4
- podjęcia robót publicznych	3
- podjęcia działalności gospodarczej w tym:	26
- w ramach bonu na zasiedlenie	0
- podjęcia pracy w ramach refundacji kosztów zatrudnienia bezrobotnego	24
- podjęcia pracy poza miejscem zamieszkania w ramach bonu na zasiedlenie	0
- podjęcie pracy w ramach bonu zatrudnieniowego	0
- podjęcie pracy w ramach świadczenia aktywizacyjnego	0
- podjęcie pracy w ramach grantu na telepracę	0
- podjęcie pracy w ramach refundacji składek na ubezpieczenie społeczne	0
- podjęcie pracy w ramach dof. wynagrodzenia za zatr. skierowanego bezrobotnego powyżej 50 roku życia	0
⇨ rozpoczęcia szkolenia	0
- w tym w ramach bonu szkoleniowego	0
⇨ rozpoczęcia stażu	14
- w tym w ramach bonu stażowego	0
⇨ rozpoczęcia przygotowania zawodowego dorosłych	0
⇨ rozpoczęcia prac społecznie użytecznych	0
- w tym w ramach PAI	0
⇨ skierowanie do agencji zatrudnienia w ramach zlecenia działań akt.	7
⇨ odmowy bez uzas. przyczyny przyjęcia prop. odp. pracy lub innej formy pomocy w tym w ramach PAI	9
⇨ odmowy ustalenia profilu pomocy	0
⇨ niepotwierdzenia gotowości do pracy	113
⇨ dobrowolnej rezygnacji ze statusu bezrobotnego	33
⇨ podjęcia nauki	0
⇨ osiągnięcia wieku emerytalnego	6
⇨ nabycia praw emerytalnych lub rentowych	3
⇨ nabycia praw do świadczenia przedemerytalnego	5
⇨ innych	22

### Stan bezrobocia w gminach

Informacje o strukturze bezrobocia w poszczególnych gminach powiatu ząbkowickiego.

