

Informacja o sytuacji rynku pracy na terenie działania Powiatowego Urzędu Pracy w Ząbkowicach Śląskich.  
Okres sprawozdawczy: **styczeń, 2017** roku.

- Liczba zarejestrowanych bezrobotnych na koniec okresu sprawozdawczego: **3372**, w tym kobiet: **1663**
- Osoby pracujące przed rejestracją: **3000**, w tym kobiet: **1437**
- Dotychczas nie pracujący: **372**, w tym kobiet: **226**
- Osoby zarejestrowane w miesiącu sprawozdawczym: **619**, w tym kobiet: **263**
- Liczba osób bezrobotnych posiadających prawo do zasiłku wynosi: **515**, w tym kobiet: **236**
- Osoby wyłączone w miesiącu sprawozdawczym z ewidencji bezrobotnych: **406**, w tym kobiet: **182**

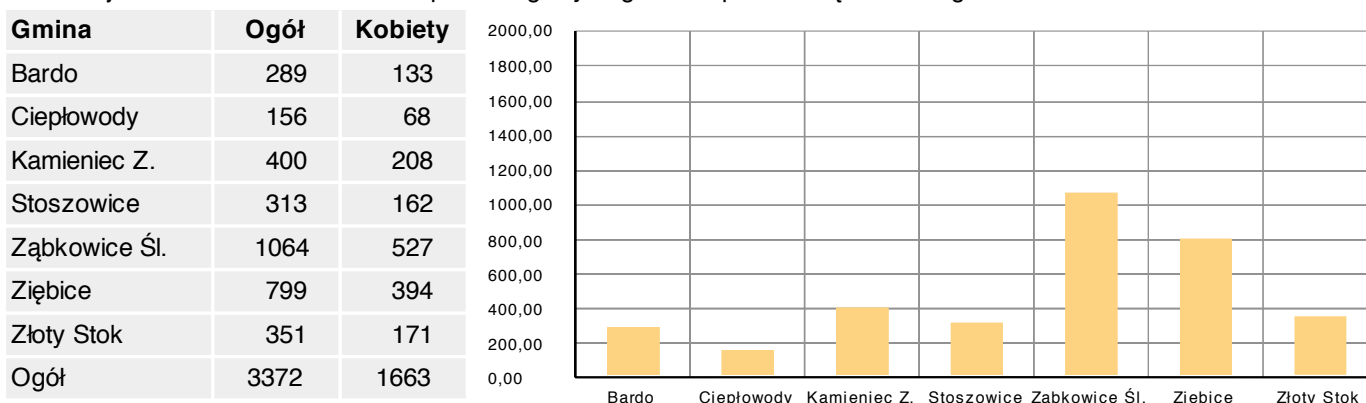
### Wyrejestrowania

Informacje o osobach wyrejestrowanych w okresie sprawozdawczym

Przyczyna wyrejestrowania	Ilość
⇨ podjęcia pracy niesubsydiowanej	193
- w tym podjęcia działalności gospodarczej w ramach pracy niesubsydiowanej	13
⇨ podjęcia pracy subsydiowanej z tego:	23
- podjęcia prac interwencyjnych	3
- podjęcia robót publicznych	0
- podjęcia działalności gospodarczej w tym:	0
- w ramach bonu na zasiedlenie	0
- podjęcia pracy w ramach refundacji kosztów zatrudnienia bezrobotnego	3
- podjęcia pracy poza miejscem zamieszkania w ramach bonu na zasiedlenie	0
- podjęcie pracy w ramach bonu zatrudnieniowego	0
- podjęcie pracy w ramach świadczenia aktywizacyjnego	0
- podjęcie pracy w ramach grantu na telepracę	0
- podjęcie pracy w ramach refundacji składek na ubezpieczenie społeczne	0
- podjęcie pracy w ramach dof. wynagrodzenia za zatr. skierowanego bezrobotnego powyżej 50 roku życia	0
⇨ rozpoczęcia szkolenia	1
- w tym w ramach bonu szkoleniowego	0
⇨ rozpoczęcia stażu	0
- w tym w ramach bonu stażowego	0
⇨ rozpoczęcia przygotowania zawodowego dorosłych	0
⇨ rozpoczęcia prac społecznie użytecznych	0
- w tym w ramach PAI	0
⇨ skierowanie do agencji zatrudnienia w ramach zlecenia działań akt.	0
⇨ odmowy bez uzas. przyczyny przyjęcia prop. odp. pracy lub innej formy pomocy w tym w ramach PAI	9
⇨ odmowy ustalenia profilu pomocy	0
⇨ niepotwierdzenia gotowości do pracy	107
⇨ dobrowolnej rezygnacji ze statusu bezrobotnego	42
⇨ podjęcia nauki	0
⇨ osiągnięcia wieku emerytalnego	0
⇨ nabycia praw emerytalnych lub rentowych	1
⇨ nabycia praw do świadczenia przedemerytalnego	3
⇨ innych	27

### Stan bezrobocia w gminach

Informacje o strukturze bezrobocia w poszczególnych gminach powiatu ząbkowickiego.



Informacja o sytuacji rynku pracy na terenie działania Powiatowego Urzędu Pracy w Ząbkowicach Śląskich.  
Okres sprawozdawczy: **luty, 2017** roku.

- Liczba zarejestrowanych bezrobotnych na koniec okresu sprawozdawczego: **3407**, w tym kobiet: **1705**
- Osoby pracujące przed rejestracją: **3028**, w tym kobiet: **1479**
- Dotychczas nie pracujący: **379**, w tym kobiet: **226**
- Osoby zarejestrowane w miesiącu sprawozdawczym: **468**, w tym kobiet: **236**
- Liczba osób bezrobotnych posiadających prawo do zasiłku wynosi: **501**, w tym kobiet: **235**
- Osoby wyłączone w miesiącu sprawozdawczym z ewidencji bezrobotnych: **433**, w tym kobiet: **194**

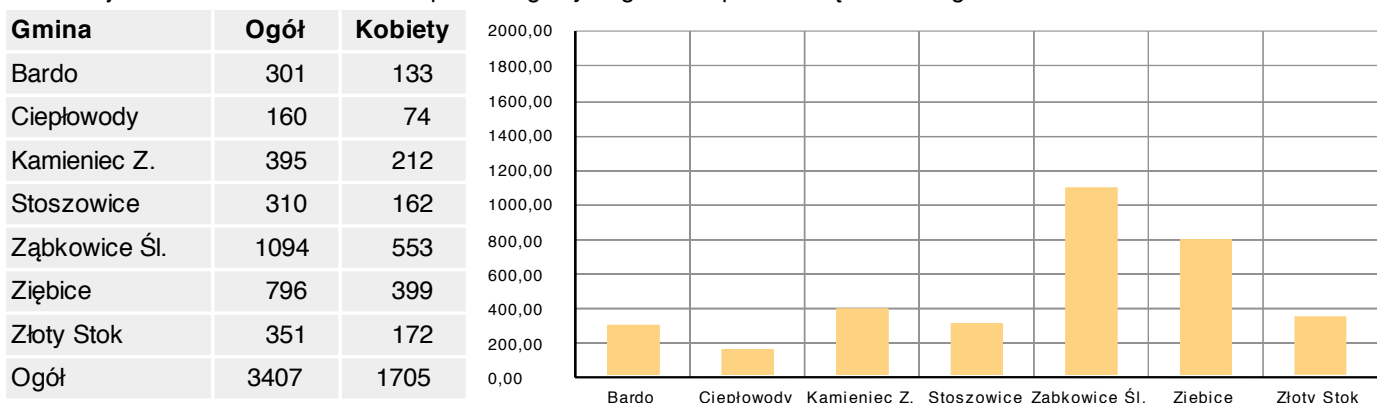
### Wyrejestrowania

Informacje o osobach wyrejestrowanych w okresie sprawozdawczym

Przyczyna wyrejestrowania	Ilość
⇨ podjęcia pracy niesubsydiowanej	163
- w tym podjęcia działalności gospodarczej w ramach pracy niesubsydiowanej	7
⇨ podjęcia pracy subsydiowanej z tego:	46
- podjęcia prac interwencyjnych	11
- podjęcia robót publicznych	0
- podjęcia działalności gospodarczej w tym:	8
- w ramach bonu na zasiedlenie	0
- podjęcia pracy w ramach refundacji kosztów zatrudnienia bezrobotnego	5
- podjęcia pracy poza miejscem zamieszkania w ramach bonu na zasiedlenie	1
- podjęcie pracy w ramach bonu zatrudnieniowego	0
- podjęcie pracy w ramach świadczenia aktywizacyjnego	0
- podjęcie pracy w ramach grantu na telepracę	0
- podjęcie pracy w ramach refundacji składek na ubezpieczenie społeczne	0
- podjęcie pracy w ramach dof. wynagrodzenia za zatr. skierowanego bezrobotnego powyżej 50 roku życia	0
⇨ rozpoczęcia szkolenia	2
- w tym w ramach bonu szkoleniowego	0
⇨ rozpoczęcia stażu	38
- w tym w ramach bonu stażowego	0
⇨ rozpoczęcia przygotowania zawodowego dorosłych	0
⇨ rozpoczęcia prac społecznie użytecznych	0
- w tym w ramach PAI	0
⇨ skierowanie do agencji zatrudnienia w ramach zlecenia działań akt.	0
⇨ odmowy bez uzas. przyczyny przyjęcia prop. odp. pracy lub innej formy pomocy w tym w ramach PAI	5
⇨ odmowy ustalenia profilu pomocy	0
⇨ niepotwierdzenia gotowości do pracy	90
⇨ dobrowolnej rezygnacji ze statusu bezrobotnego	49
⇨ podjęcia nauki	0
⇨ osiągnięcia wieku emerytalnego	8
⇨ nabycia praw emerytalnych lub rentowych	3
⇨ nabycia praw do świadczenia przedemerytalnego	3
⇨ innych	26

### Stan bezrobocia w gminach

Informacje o strukturze bezrobocia w poszczególnych gminach powiatu ząbkowickiego.



Informacja o sytuacji rynku pracy na terenie działania Powiatowego Urzędu Pracy w Ząbkowicach Śląskich.  
Okres sprawozdawczy: **marzec, 2017** roku.

- Liczba zarejestrowanych bezrobotnych na koniec okresu sprawozdawczego: **3301**, w tym kobiet: **1648**
- Osoby pracujące przed rejestracją: **2940**, w tym kobiet: **1438**
- Dotychczas nie pracujący: **361**, w tym kobiet: **210**
- Osoby zarejestrowane w miesiącu sprawozdawczym: **573**, w tym kobiet: **271**
- Liczba osób bezrobotnych posiadających prawo do zasiłku wynosi: **445**, w tym kobiet: **208**
- Osoby wyłączone w miesiącu sprawozdawczym z ewidencji bezrobotnych: **679**, w tym kobiet: **328**

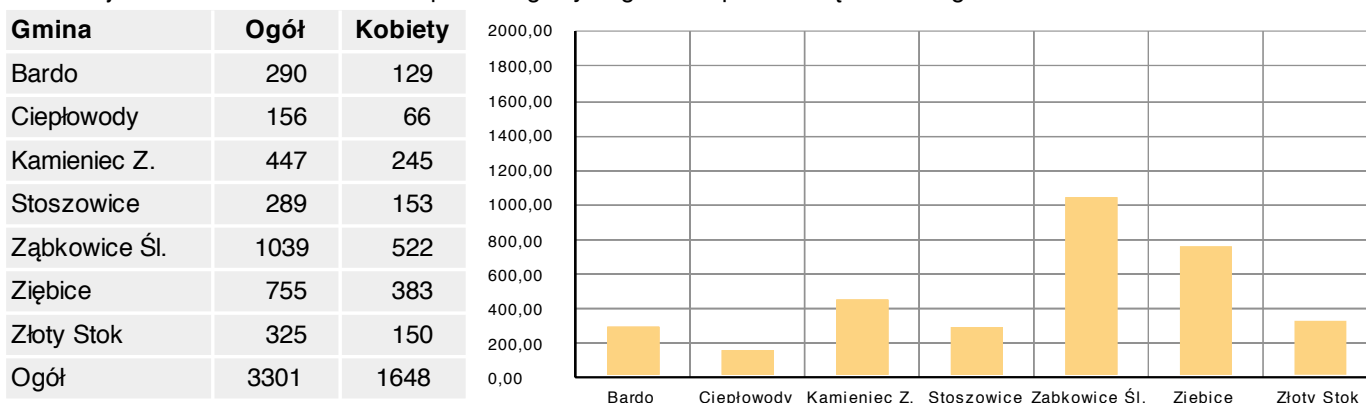
### Wyrejestrowania

Informacje o osobach wyrejestrowanych w okresie sprawozdawczym

Przyczyna wyrejestrowania	Ilość
⇨ podjęcia pracy niesubsydiowanej	224
- w tym podjęcia działalności gospodarczej w ramach pracy niesubsydiowanej	14
⇨ podjęcia pracy subsydiowanej z tego:	65
- podjęcia prac interwencyjnych	32
- podjęcia robót publicznych	4
- podjęcia działalności gospodarczej w tym:	8
- w ramach bonu na zasiedlenie	0
- podjęcia pracy w ramach refundacji kosztów zatrudnienia bezrobotnego	1
- podjęcia pracy poza miejscem zamieszkania w ramach bonu na zasiedlenie	1
- podjęcie pracy w ramach bonu zatrudnieniowego	0
- podjęcie pracy w ramach świadczenia aktywizacyjnego	0
- podjęcie pracy w ramach grantu na telepracę	0
- podjęcie pracy w ramach refundacji składek na ubezpieczenie społeczne	0
- podjęcie pracy w ramach dof. wynagrodzenia za zatr. skierowanego bezrobotnego powyżej 50 roku życia	0
⇨ rozpoczęcia szkolenia	4
- w tym w ramach bonu szkoleniowego	0
⇨ rozpoczęcia stażu	144
- w tym w ramach bonu stażowego	0
⇨ rozpoczęcia przygotowania zawodowego dorosłych	0
⇨ rozpoczęcia prac społecznie użytecznych	0
- w tym w ramach PAI	0
⇨ skierowanie do agencji zatrudnienia w ramach zlecenia działań akt.	0
⇨ odmowy bez uzas. przyczyny przyjęcia prop. odp. pracy lub innej formy pomocy w tym w ramach PAI	11
⇨ odmowy ustalenia profilu pomocy	0
⇨ niepotwierdzenia gotowości do pracy	98
⇨ dobrowolnej rezygnacji ze statusu bezrobotnego	85
⇨ podjęcia nauki	0
⇨ osiągnięcia wieku emerytalnego	9
⇨ nabycia praw emerytalnych lub rentowych	4
⇨ nabycia praw do świadczenia przedemerytalnego	6
⇨ innych	29

### Stan bezrobocia w gminach

Informacje o strukturze bezrobocia w poszczególnych gminach powiatu ząbkowickiego.



Informacja o sytuacji rynku pracy na terenie działania Powiatowego Urzędu Pracy w Ząbkowicach Śląskich.  
Okres sprawozdawczy: **kwiecień, 2017** roku.

- Liczba zarejestrowanych bezrobotnych na koniec okresu sprawozdawczego: **3085**, w tym kobiet: **1562**
- Osoby pracujące przed rejestracją: **2762**, w tym kobiet: **1366**
- Dotychczas nie pracujący: **323**, w tym kobiet: **196**
- Osoby zarejestrowane w miesiącu sprawozdawczym: **424**, w tym kobiet: **212**
- Liczba osób bezrobotnych posiadających prawo do zasiłku wynosi: **419**, w tym kobiet: **212**
- Osoby wyłączone w miesiącu sprawozdawczym z ewidencji bezrobotnych: **640**, w tym kobiet: **298**

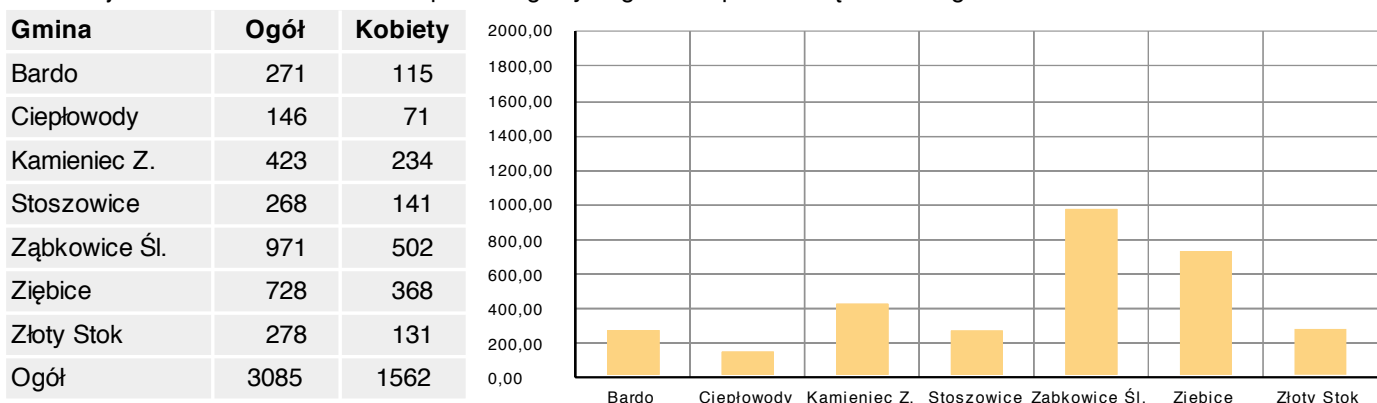
### Wyrejestrowania

Informacje o osobach wyrejestrowanych w okresie sprawozdawczym

Przyczyna wyrejestrowania	Ilość
⇨ podjęcia pracy niesubsydiowanej	258
- w tym podjęcia działalności gospodarczej w ramach pracy niesubsydiowanej	12
⇨ podjęcia pracy subsydiowanej z tego:	76
- podjęcia prac interwencyjnych	22
- podjęcia robót publicznych	4
- podjęcia działalności gospodarczej w tym:	20
- w ramach bonu na zasiedlenie	0
- podjęcia pracy w ramach refundacji kosztów zatrudnienia bezrobotnego	10
- podjęcia pracy poza miejscem zamieszkania w ramach bonu na zasiedlenie	1
- podjęcie pracy w ramach bonu zatrudnieniowego	0
- podjęcie pracy w ramach świadczenia aktywizacyjnego	0
- podjęcie pracy w ramach grantu na telepracę	0
- podjęcie pracy w ramach refundacji składek na ubezpieczenie społeczne	0
- podjęcie pracy w ramach dof. wynagrodzenia za zatrudnienie skierowanego bezrobotnego powyżej 50 roku życia	0
⇨ rozpoczęcia szkolenia	6
- w tym w ramach bonu szkoleniowego	0
⇨ rozpoczęcia stażu	87
- w tym w ramach bonu stażowego	0
⇨ rozpoczęcia przygotowania zawodowego dorosłych	0
⇨ rozpoczęcia prac społecznie użytecznych	0
- w tym w ramach PAI	0
⇨ skierowanie do agencji zatrudnienia w ramach zlecenia działań akt.	0
⇨ odmowy bez uzas. przyczyny przyjęcia prop. odp. pracy lub innej formy pomocy w tym w ramach PAI	11
⇨ odmowy ustalenia profilu pomocy	0
⇨ niepotwierdzenia gotowości do pracy	125
⇨ dobrowolnej rezygnacji ze statusu bezrobotnego	48
⇨ podjęcia nauki	0
⇨ osiągnięcia wieku emerytalnego	3
⇨ nabycia praw emerytalnych lub rentowych	0
⇨ nabycia praw do świadczenia przedemerytalnego	3
⇨ innych	23

### Stan bezrobocia w gminach

Informacje o strukturze bezrobocia w poszczególnych gminach powiatu ząbkowickiego.



Informacja o sytuacji rynku pracy na terenie działania Powiatowego Urzędu Pracy w Ząbkowicach Śląskich.  
Okres sprawozdawczy: **maj, 2017** roku.

- Liczba zarejestrowanych bezrobotnych na koniec okresu sprawozdawczego: **2864**, w tym kobiet: **1461**
- Osoby pracujące przed rejestracją: **2545**, w tym kobiet: **1265**
- Dotychczas nie pracujący: **319**, w tym kobiet: **196**
- Osoby zarejestrowane w miesiącu sprawozdawczym: **380**, w tym kobiet: **182**
- Liczba osób bezrobotnych posiadających prawo do zasiłku wynosi: **378**, w tym kobiet: **195**
- Osoby wyłączone w miesiącu sprawozdawczym z ewidencji bezrobotnych: **601**, w tym kobiet: **283**

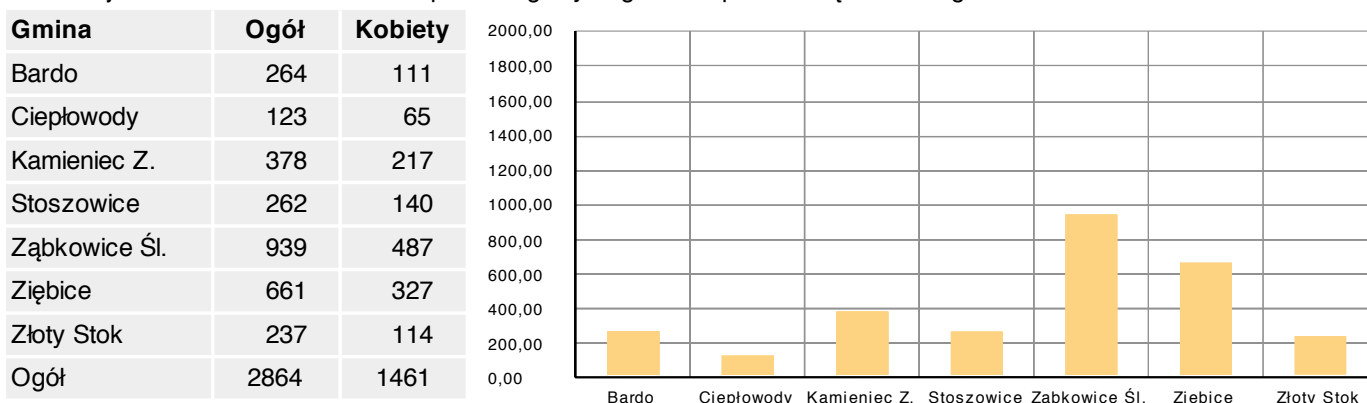
### Wyrejestrowania

Informacje o osobach wyrejestrowanych w okresie sprawozdawczym

Przyczyna wyrejestrowania	Ilość
⇨ podjęcia pracy niesubsydiowanej	255
- w tym podjęcia działalności gospodarczej w ramach pracy niesubsydiowanej	13
⇨ podjęcia pracy subsydiowanej z tego:	64
- podjęcia prac interwencyjnych	2
- podjęcia robót publicznych	23
- podjęcia działalności gospodarczej w tym:	23
- w ramach bonu na zasiedlenie	0
- podjęcia pracy w ramach refundacji kosztów zatrudnienia bezrobotnego	11
- podjęcia pracy poza miejscem zamieszkania w ramach bonu na zasiedlenie	0
- podjęcie pracy w ramach bonu zatrudnieniowego	0
- podjęcie pracy w ramach świadczenia aktywizacyjnego	0
- podjęcie pracy w ramach grantu na telepracę	0
- podjęcie pracy w ramach refundacji składek na ubezpieczenie społeczne	0
- podjęcie pracy w ramach dof. wynagrodzenia za zatr. skierowanego bezrobotnego powyżej 50 roku życia	0
⇨ rozpoczęcia szkolenia	3
- w tym w ramach bonu szkoleniowego	1
⇨ rozpoczęcia stażu	50
- w tym w ramach bonu stażowego	0
⇨ rozpoczęcia przygotowania zawodowego dorosłych	0
⇨ rozpoczęcia prac społecznie użytecznych	0
- w tym w ramach PAI	0
⇨ skierowanie do agencji zatrudnienia w ramach zlecenia działań akt.	0
⇨ odmowy bez uzas. przyczyny przyjęcia prop. odp. pracy lub innej formy pomocy w tym w ramach PAI	7
⇨ odmowy ustalenia profilu pomocy	0
⇨ niepotwierdzenia gotowości do pracy	108
⇨ dobrowolnej rezygnacji ze statusu bezrobotnego	74
⇨ podjęcia nauki	0
⇨ osiągnięcia wieku emerytalnego	0
⇨ nabycia praw emerytalnych lub rentowych	3
⇨ nabycia praw do świadczenia przedemerytalnego	7
⇨ innych	30

### Stan bezrobocia w gminach

Informacje o strukturze bezrobocia w poszczególnych gminach powiatu ząbkowickiego.



Informacja o sytuacji rynku pracy na terenie działania Powiatowego Urzędu Pracy w Ząbkowicach Śląskich.  
Okres sprawozdawczy: **czerveniec**, 2017 roku.

- Liczba zarejestrowanych bezrobotnych na koniec okresu sprawozdawczego: **2802**, w tym kobiet: **1481**
- Osoby pracujące przed rejestracją: **2475**, w tym kobiet: **1279**
- Dotychczas nie pracujący: **327**, w tym kobiet: **202**
- Osoby zarejestrowane w miesiącu sprawozdawczym: **395**, w tym kobiet: **201**
- Liczba osób bezrobotnych posiadających prawo do zasiłku wynosi: **387**, w tym kobiet: **214**
- Osoby wyłączone w miesiącu sprawozdawczym z ewidencji bezrobotnych: **457**, w tym kobiet: **181**

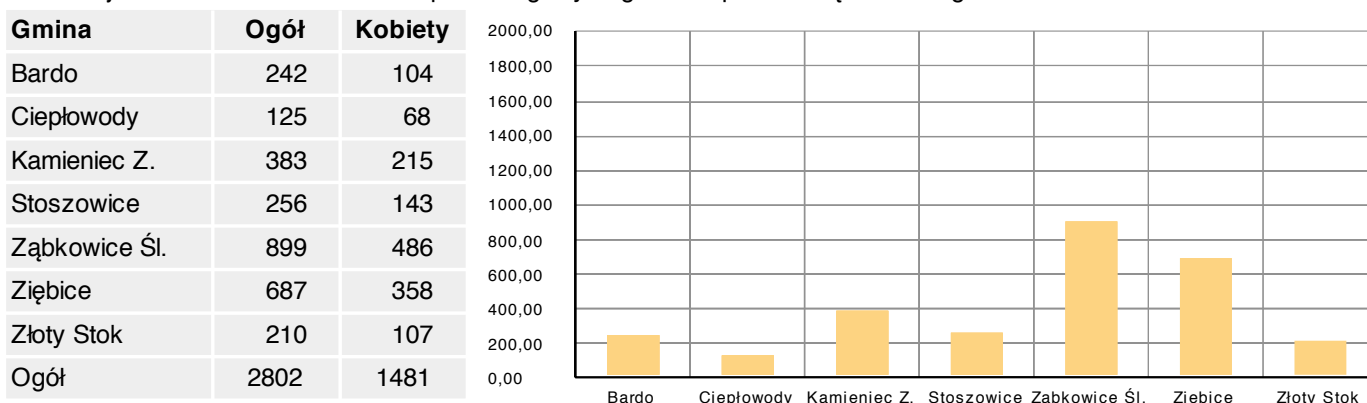
### Wyrejestrowania

Informacje o osobach wyrejestrowanych w okresie sprawozdawczym

Przyczyna wyrejestrowania	Ilość
⇨ podjęcia pracy niesubsydiowanej	190
- w tym podjęcia działalności gospodarczej w ramach pracy niesubsydiowanej	11
⇨ podjęcia pracy subsydiowanej z tego:	37
- podjęcia prac interwencyjnych	12
- podjęcia robót publicznych	6
- podjęcia działalności gospodarczej w tym:	5
- w ramach bonu na zasiedlenie	0
- podjęcia pracy w ramach refundacji kosztów zatrudnienia bezrobotnego	9
- podjęcia pracy poza miejscem zamieszkania w ramach bonu na zasiedlenie	0
- podjęcie pracy w ramach bonu zatrudnieniowego	0
- podjęcie pracy w ramach świadczenia aktywizacyjnego	0
- podjęcie pracy w ramach grantu na telepracę	0
- podjęcie pracy w ramach refundacji składek na ubezpieczenie społeczne	0
- podjęcie pracy w ramach dof. wynagrodzenia za zatrudnienie skierowanego bezrobotnego powyżej 50 roku życia	0
⇨ rozpoczęcia szkolenia	1
- w tym w ramach bonu szkoleniowego	0
⇨ rozpoczęcia stażu	29
- w tym w ramach bonu stażowego	0
⇨ rozpoczęcia przygotowania zawodowego dorosłych	0
⇨ rozpoczęcia prac społecznie użytecznych	0
- w tym w ramach PAI	0
⇨ skierowanie do agencji zatrudnienia w ramach zlecenia działań akt.	0
⇨ odmowy bez uzas. przyczyny przyjęcia prop. odp. pracy lub innej formy pomocy w tym w ramach PAI	18
⇨ odmowy ustalenia profilu pomocy	0
⇨ niepotwierdzenia gotowości do pracy	85
⇨ dobrowolnej rezygnacji ze statusu bezrobotnego	69
⇨ podjęcia nauki	0
⇨ osiągnięcia wieku emerytalnego	6
⇨ nabycia praw emerytalnych lub rentowych	4
⇨ nabycia praw do świadczenia przedemerytalnego	2
⇨ innych	16

### Stan bezrobocia w gminach

Informacje o strukturze bezrobocia w poszczególnych gminach powiatu ząbkowickiego.



Informacja o sytuacji rynku pracy na terenie działania Powiatowego Urzędu Pracy w Ząbkowicach Śląskich.  
Okres sprawozdawczy: **lipiec, 2017** roku.

- Liczba zarejestrowanych bezrobotnych na koniec okresu sprawozdawczego: **2783**, w tym kobiet: **1469**
- Osoby pracujące przed rejestracją: **2466**, w tym kobiet: **1277**
- Dotychczas nie pracujący: **317**, w tym kobiet: **192**
- Osoby zarejestrowane w miesiącu sprawozdawczym: **401**, w tym kobiet: **183**
- Liczba osób bezrobotnych posiadających prawo do zasiłku wynosi: **374**, w tym kobiet: **203**
- Osoby wyłączone w miesiącu sprawozdawczym z ewidencji bezrobotnych: **420**, w tym kobiet: **195**

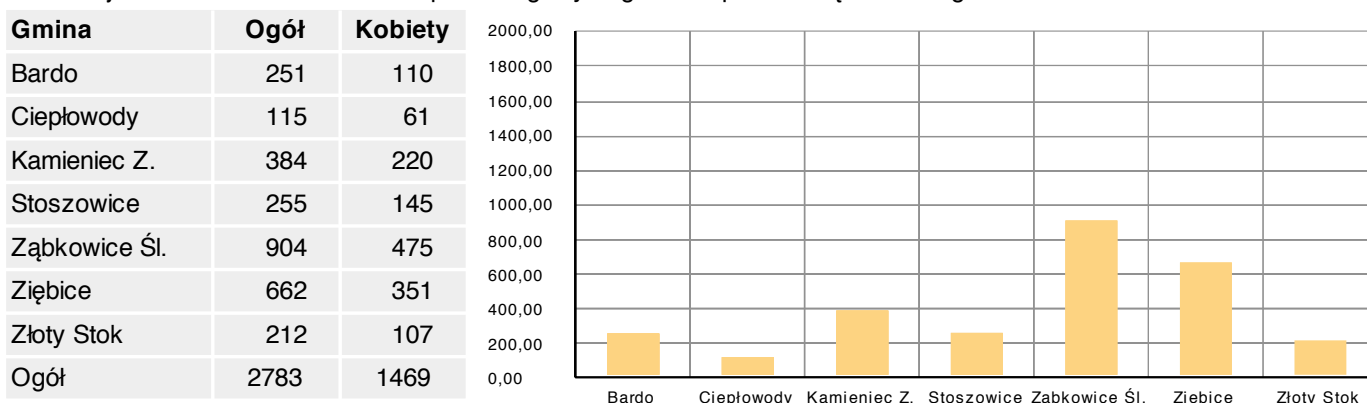
### Wyrejestrowania

Informacje o osobach wyrejestrowanych w okresie sprawozdawczym

Przyczyna wyrejestrowania	Ilość
⇨ podjęcia pracy niesubsydiowanej	146
- w tym podjęcia działalności gospodarczej w ramach pracy niesubsydiowanej	6
⇨ podjęcia pracy subsydiowanej z tego:	41
- podjęcia prac interwencyjnych	18
- podjęcia robót publicznych	0
- podjęcia działalności gospodarczej w tym:	3
- w ramach bonu na zasiedlenie	0
- podjęcia pracy w ramach refundacji kosztów zatrudnienia bezrobotnego	7
- podjęcia pracy poza miejscem zamieszkania w ramach bonu na zasiedlenie	0
- podjęcie pracy w ramach bonu zatrudnieniowego	0
- podjęcie pracy w ramach świadczenia aktywizacyjnego	0
- podjęcie pracy w ramach grantu na telepracę	0
- podjęcie pracy w ramach refundacji składek na ubezpieczenie społeczne	0
- podjęcie pracy w ramach dof. wynagrodzenia za zatr. skierowanego bezrobotnego powyżej 50 roku życia	0
⇨ rozpoczęcia szkolenia	5
- w tym w ramach bonu szkoleniowego	0
⇨ rozpoczęcia stażu	61
- w tym w ramach bonu stażowego	0
⇨ rozpoczęcia przygotowania zawodowego dorosłych	0
⇨ rozpoczęcia prac społecznie użytecznych	0
- w tym w ramach PAI	0
⇨ skierowanie do agencji zatrudnienia w ramach zlecenia działań akt.	0
⇨ odmowy bez uzas. przyczyny przyjęcia prop. odp. pracy lub innej formy pomocy w tym w ramach PAI	15
⇨ odmowy ustalenia profilu pomocy	1
⇨ niepotwierdzenia gotowości do pracy	64
⇨ dobrowolnej rezygnacji ze statusu bezrobotnego	54
⇨ podjęcia nauki	0
⇨ osiągnięcia wieku emerytalnego	5
⇨ nabycia praw emerytalnych lub rentowych	2
⇨ nabycia praw do świadczenia przedemerytalnego	6
⇨ innych	20

### Stan bezrobocia w gminach

Informacje o strukturze bezrobocia w poszczególnych gminach powiatu ząbkowickiego.



Informacja o sytuacji rynku pracy na terenie działania Powiatowego Urzędu Pracy w Ząbkowicach Śląskich.  
Okres sprawozdawczy: **sierpień, 2017** roku.

- Liczba zarejestrowanych bezrobotnych na koniec okresu sprawozdawczego: **2777**, w tym kobiet: **1485**
- Osoby pracujące przed rejestracją: **2451**, w tym kobiet: **1285**
- Dotychczas nie pracujący: **326**, w tym kobiet: **200**
- Osoby zarejestrowane w miesiącu sprawozdawczym: **493**, w tym kobiet: **246**
- Liczba osób bezrobotnych posiadających prawo do zasiłku wynosi: **396**, w tym kobiet: **226**
- Osoby wyłączone w miesiącu sprawozdawczym z ewidencji bezrobotnych: **499**, w tym kobiet: **230**

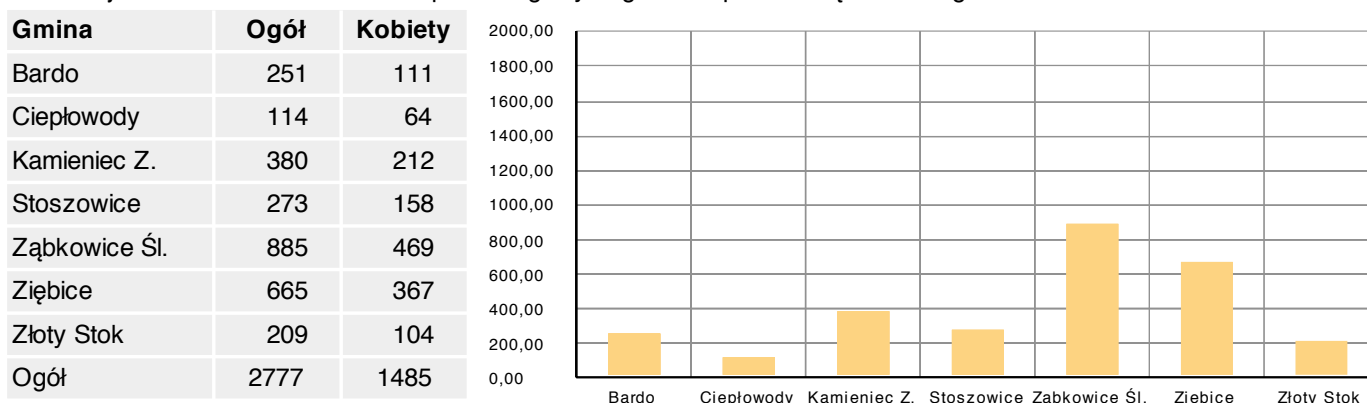
### Wyrejestrowania

Informacje o osobach wyrejestrowanych w okresie sprawozdawczym

Przyczyna wyrejestrowania	Ilość
⇨ podjęcia pracy niesubsydiowanej	205
- w tym podjęcia działalności gospodarczej w ramach pracy niesubsydiowanej	13
⇨ podjęcia pracy subsydiowanej z tego:	39
- podjęcia prac interwencyjnych	6
- podjęcia robót publicznych	0
- podjęcia działalności gospodarczej w tym:	9
- w ramach bonu na zasiedlenie	0
- podjęcia pracy w ramach refundacji kosztów zatrudnienia bezrobotnego	6
- podjęcia pracy poza miejscem zamieszkania w ramach bonu na zasiedlenie	0
- podjęcie pracy w ramach bonu zatrudnieniowego	0
- podjęcie pracy w ramach świadczenia aktywizacyjnego	0
- podjęcie pracy w ramach grantu na telepracę	0
- podjęcie pracy w ramach refundacji składek na ubezpieczenie społeczne	0
- podjęcie pracy w ramach dof. wynagrodzenia za zatrudnienie skierowanego bezrobotnego powyżej 50 roku życia	0
⇨ rozpoczęcia szkolenia	0
- w tym w ramach bonu szkoleniowego	0
⇨ rozpoczęcia stażu	32
- w tym w ramach bonu stażowego	0
⇨ rozpoczęcia przygotowania zawodowego dorosłych	0
⇨ rozpoczęcia prac społecznie użytecznych	0
- w tym w ramach PAI	0
⇨ skierowanie do agencji zatrudnienia w ramach zlecenia działań akt.	0
⇨ odmowy bez uzas. przyczyny przyjęcia prop. odp. pracy lub innej formy pomocy w tym w ramach PAI	26
⇨ odmowy ustalenia profilu pomocy	0
⇨ niepotwierdzenia gotowości do pracy	111
⇨ dobrowolnej rezygnacji ze statusu bezrobotnego	54
⇨ podjęcia nauki	0
⇨ osiągnięcia wieku emerytalnego	5
⇨ nabycia praw emerytalnych lub rentowych	4
⇨ nabycia praw do świadczenia przedemerytalnego	6
⇨ innych	17

### Stan bezrobocia w gminach

Informacje o strukturze bezrobocia w poszczególnych gminach powiatu ząbkowickiego.





Informacja o sytuacji rynku pracy na terenie działania Powiatowego Urzędu Pracy w Ząbkowicach Śląskich.  
Okres sprawozdawczy: **wrzesień, 2017** roku.

- Liczba zarejestrowanych bezrobotnych na koniec okresu sprawozdawczego: **2710**, w tym kobiet: **1428**
- Osoby pracujące przed rejestracją: **2369**, w tym kobiet: **1229**
- Dotychczas nie pracujący: **341**, w tym kobiet: **199**
- Osoby zarejestrowane w miesiącu sprawozdawczym: **549**, w tym kobiet: **269**
- Liczba osób bezrobotnych posiadających prawo do zasiłku wynosi: **382**, w tym kobiet: **215**
- Osoby wyłączone w miesiącu sprawozdawczym z ewidencji bezrobotnych: **616**, w tym kobiet: **326**

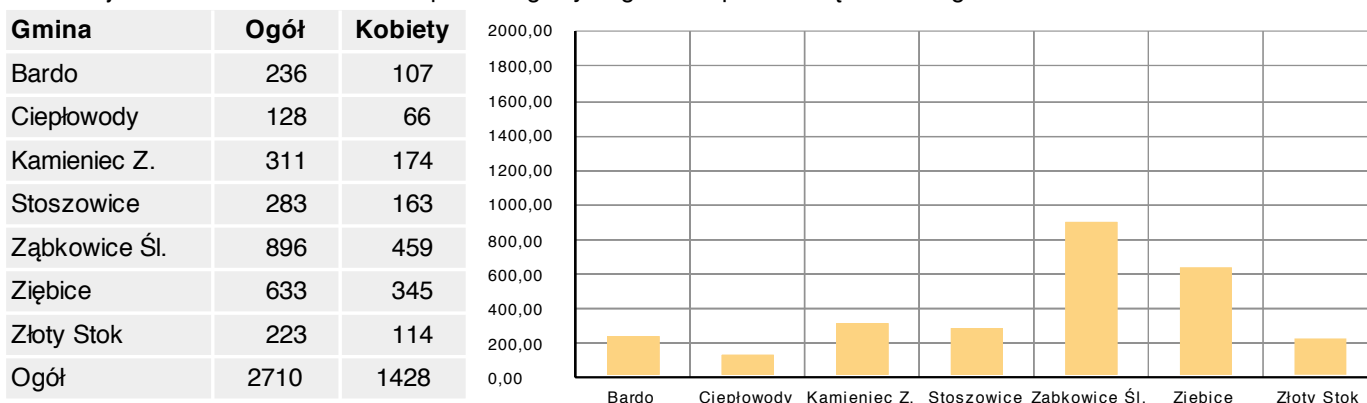
### Wyrejestrowania

Informacje o osobach wyrejestrowanych w okresie sprawozdawczym

Przyczyna wyrejestrowania	Ilość
⇨ podjęcia pracy niesubsydiowanej	260
- w tym podjęcia działalności gospodarczej w ramach pracy niesubsydiowanej	8
⇨ podjęcia pracy subsydiowanej z tego:	122
- podjęcia prac interwencyjnych	6
- podjęcia robót publicznych	83
- podjęcia działalności gospodarczej w tym:	14
- w ramach bonu na zasiedlenie	0
- podjęcia pracy w ramach refundacji kosztów zatrudnienia bezrobotnego	7
- podjęcia pracy poza miejscem zamieszkania w ramach bonu na zasiedlenie	0
- podjęcie pracy w ramach bonu zatrudnieniowego	0
- podjęcie pracy w ramach świadczenia aktywizacyjnego	0
- podjęcie pracy w ramach grantu na telepracę	0
- podjęcie pracy w ramach refundacji składek na ubezpieczenie społeczne	0
- podjęcie pracy w ramach dof. wynagrodzenia za zatr. skierowanego bezrobotnego powyżej 50 roku życia	0
⇨ rozpoczęcia szkolenia	17
- w tym w ramach bonu szkoleniowego	0
⇨ rozpoczęcia stażu	38
- w tym w ramach bonu stażowego	0
⇨ rozpoczęcia przygotowania zawodowego dorosłych	0
⇨ rozpoczęcia prac społecznie użytecznych	0
- w tym w ramach PAI	0
⇨ skierowanie do agencji zatrudnienia w ramach zlecenia działań akt.	0
⇨ odmowy bez uzas. przyczyny przyjęcia prop. odp. pracy lub innej formy pomocy w tym w ramach PAI	19
⇨ odmowy ustalenia profilu pomocy	0
⇨ niepotwierdzenia gotowości do pracy	75
⇨ dobrowolnej rezygnacji ze statusu bezrobotnego	55
⇨ podjęcia nauki	1
⇨ osiągnięcia wieku emerytalnego	0
⇨ nabycia praw emerytalnych lub rentowych	5
⇨ nabycia praw do świadczenia przedemerytalnego	7
⇨ innych	17

### Stan bezrobocia w gminach

Informacje o strukturze bezrobocia w poszczególnych gminach powiatu ząbkowickiego.



Informacja o sytuacji rynku pracy na terenie działania Powiatowego Urzędu Pracy w Ząbkowicach Śląskich.  
Okres sprawozdawczy: październik, 2017 roku.

- Liczba zarejestrowanych bezrobotnych na koniec okresu sprawozdawczego: **2506**, w tym kobiet: **1286**
- Osoby pracujące przed rejestracją: **2183**, w tym kobiet: **1104**
- Dotychczas nie pracujący: **323**, w tym kobiet: **182**
- Osoby zarejestrowane w miesiącu sprawozdawczym: **485**, w tym kobiet: **218**
- Liczba osób bezrobotnych posiadających prawo do zasiłku wynosi: **376**, w tym kobiet: **201**
- Osoby wyłączone w miesiącu sprawozdawczym z ewidencji bezrobotnych: **689**, w tym kobiet: **360**

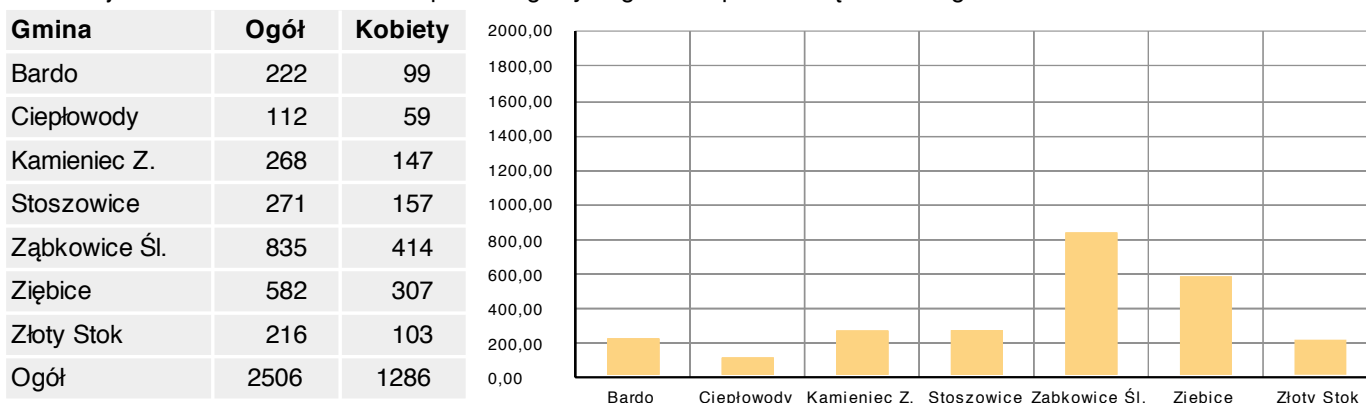
### Wyrejestrowania

Informacje o osobach wyrejestrowanych w okresie sprawozdawczym

Przyczyna wyrejestrowania	Ilość
⇨ podjęcia pracy niesubsydiowanej	287
- w tym podjęcia działalności gospodarczej w ramach pracy niesubsydiowanej	15
⇨ podjęcia pracy subsydiowanej z tego:	72
- podjęcia prac interwencyjnych	18
- podjęcia robót publicznych	17
- podjęcia działalności gospodarczej w tym:	18
- w ramach bonu na zasiedlenie	0
- podjęcia pracy w ramach refundacji kosztów zatrudnienia bezrobotnego	1
- podjęcia pracy poza miejscem zamieszkania w ramach bonu na zasiedlenie	0
- podjęcie pracy w ramach bonu zatrudnieniowego	0
- podjęcie pracy w ramach świadczenia aktywizacyjnego	0
- podjęcie pracy w ramach grantu na telepracę	0
- podjęcie pracy w ramach refundacji składek na ubezpieczenie społeczne	0
- podjęcie pracy w ramach dof. wynagrodzenia za zatrudnienie skierowanego bezrobotnego powyżej 50 roku życia	0
⇨ rozpoczęcia szkolenia	7
- w tym w ramach bonu szkoleniowego	0
⇨ rozpoczęcia stażu	30
- w tym w ramach bonu stażowego	0
⇨ rozpoczęcia przygotowania zawodowego dorosłych	0
⇨ rozpoczęcia prac społecznie użytecznych	0
- w tym w ramach PAI	0
⇨ skierowanie do agencji zatrudnienia w ramach zlecenia działań akt.	0
⇨ odmowy bez uzas. przyczyny przyjęcia prop. odp. pracy lub innej formy pomocy w tym w ramach PAI	20
⇨ odmowy ustalenia profilu pomocy	0
⇨ niepotwierdzenia gotowości do pracy	123
⇨ dobrowolnej rezygnacji ze statusu bezrobotnego	24
⇨ podjęcia nauki	5
⇨ osiągnięcia wieku emerytalnego	84
⇨ nabycia praw emerytalnych lub rentowych	2
⇨ nabycia praw do świadczenia przedemerytalnego	1
⇨ innych	34

### Stan bezrobocia w gminach

Informacje o strukturze bezrobocia w poszczególnych gminach powiatu ząbkowickiego.



Informacja o sytuacji rynku pracy na terenie działania Powiatowego Urzędu Pracy w Ząbkowicach Śląskich.  
Okres sprawozdawczy: **listopad, 2017** roku.

- Liczba zarejestrowanych bezrobotnych na koniec okresu sprawozdawczego: **2516**, w tym kobiet: **1297**
- Osoby pracujące przed rejestracją: **2233**, w tym kobiet: **1131**
- Dotychczas nie pracujący: **283**, w tym kobiet: **166**
- Osoby zarejestrowane w miesiącu sprawozdawczym: **453**, w tym kobiet: **208**
- Liczba osób bezrobotnych posiadających prawo do zasiłku wynosi: **399**, w tym kobiet: **215**
- Osoby wyłączone w miesiącu sprawozdawczym z ewidencji bezrobotnych: **443**, w tym kobiet: **197**

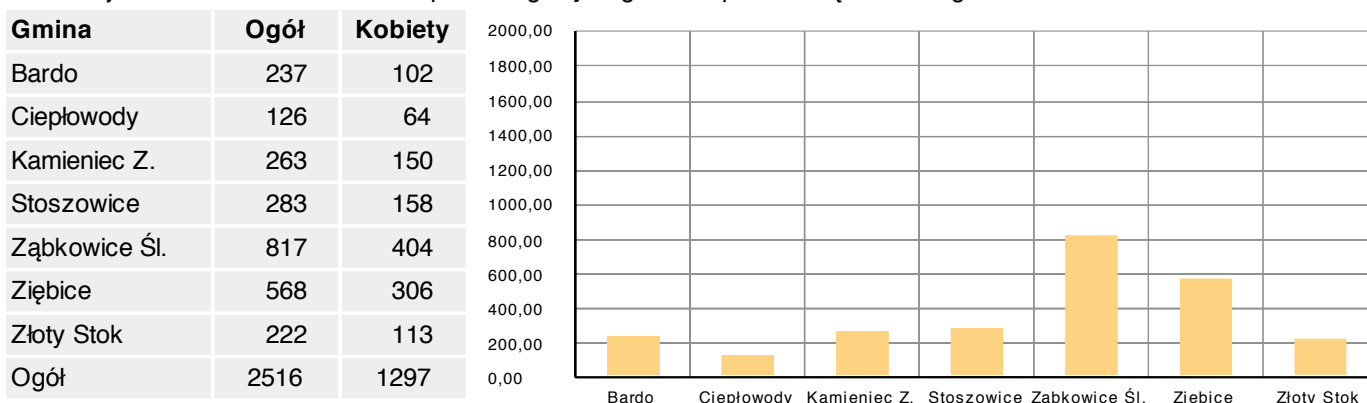
### Wyrejestrowania

Informacje o osobach wyrejestrowanych w okresie sprawozdawczym

Przyczyna wyrejestrowania	Ilość
⇨ podjęcia pracy niesubsydiowanej	199
- w tym podjęcia działalności gospodarczej w ramach pracy niesubsydiowanej	13
⇨ podjęcia pracy subsydiowanej z tego:	32
- podjęcia prac interwencyjnych	8
- podjęcia robót publicznych	8
- podjęcia działalności gospodarczej w tym:	6
- w ramach bonu na zasiedlenie	0
- podjęcia pracy w ramach refundacji kosztów zatrudnienia bezrobotnego	6
- podjęcia pracy poza miejscem zamieszkania w ramach bonu na zasiedlenie	0
- podjęcie pracy w ramach bonu zatrudnieniowego	0
- podjęcie pracy w ramach świadczenia aktywizacyjnego	0
- podjęcie pracy w ramach grantu na telepracę	0
- podjęcie pracy w ramach refundacji składek na ubezpieczenie społeczne	0
- podjęcie pracy w ramach dof. wynagrodzenia za zatr. skierowanego bezrobotnego powyżej 50 roku życia	0
⇨ rozpoczęcia szkolenia	8
- w tym w ramach bonu szkoleniowego	1
⇨ rozpoczęcia stażu	40
- w tym w ramach bonu stażowego	0
⇨ rozpoczęcia przygotowania zawodowego dorosłych	0
⇨ rozpoczęcia prac społecznie użytecznych	0
- w tym w ramach PAI	0
⇨ skierowanie do agencji zatrudnienia w ramach zlecenia działań akt.	0
⇨ odmowy bez uzas. przyczyny przyjęcia prop. odp. pracy lub innej formy pomocy w tym w ramach PAI	7
⇨ odmowy ustalenia profilu pomocy	0
⇨ niepotwierdzenia gotowości do pracy	78
⇨ dobrowolnej rezygnacji ze statusu bezrobotnego	33
⇨ podjęcia nauki	0
⇨ osiągnięcia wieku emerytalnego	2
⇨ nabycia praw emerytalnych lub rentowych	18
⇨ nabycia praw do świadczenia przedemerytalnego	9
⇨ innych	17

### Stan bezrobocia w gminach

Informacje o strukturze bezrobocia w poszczególnych gminach powiatu ząbkowickiego.



Informacja o sytuacji rynku pracy na terenie działania Powiatowego Urzędu Pracy w Ząbkowicach Śląskich.  
Okres sprawozdawczy: **grudzień, 2017** roku.

- Liczba zarejestrowanych bezrobotnych na koniec okresu sprawozdawczego: **2600**, w tym kobiet: **1315**
- Osoby pracujące przed rejestracją: **2318**, w tym kobiet: **1148**
- Dotychczas nie pracujący: **282**, w tym kobiet: **167**
- Osoby zarejestrowane w miesiącu sprawozdawczym: **439**, w tym kobiet: **182**
- Liczba osób bezrobotnych posiadających prawo do zasiłku wynosi: **456**, w tym kobiet: **218**
- Osoby wyłączone w miesiącu sprawozdawczym z ewidencji bezrobotnych: **355**, w tym kobiet: **164**

### Wyrejestrowania

Informacje o osobach wyrejestrowanych w okresie sprawozdawczym

Przyczyna wyrejestrowania	Ilość
⇨ podjęcia pracy niesubsydiowanej	124
- w tym podjęcia działalności gospodarczej w ramach pracy niesubsydiowanej	2
⇨ podjęcia pracy subsydiowanej z tego:	48
- podjęcia prac interwencyjnych	4
- podjęcia robót publicznych	3
- podjęcia działalności gospodarczej w tym:	18
- w ramach bonu na zasiedlenie	0
- podjęcia pracy w ramach refundacji kosztów zatrudnienia bezrobotnego	16
- podjęcia pracy poza miejscem zamieszkania w ramach bonu na zasiedlenie	3
- podjęcie pracy w ramach bonu zatrudnieniowego	0
- podjęcie pracy w ramach świadczenia aktywizacyjnego	0
- podjęcie pracy w ramach grantu na telepracę	0
- podjęcie pracy w ramach refundacji składek na ubezpieczenie społeczne	0
- podjęcie pracy w ramach dof. wynagrodzenia za zatr. skierowanego bezrobotnego powyżej 50 roku życia	0
⇨ rozpoczęcia szkolenia	9
- w tym w ramach bonu szkoleniowego	0
⇨ rozpoczęcia stażu	34
- w tym w ramach bonu stażowego	0
⇨ rozpoczęcia przygotowania zawodowego dorosłych	0
⇨ rozpoczęcia prac społecznie użytecznych	0
- w tym w ramach PAI	0
⇨ skierowanie do agencji zatrudnienia w ramach zlecenia działań akt.	0
⇨ odmowy bez uzas. przyczyny przyjęcia prop. odp. pracy lub innej formy pomocy w tym w ramach PAI	9
⇨ odmowy ustalenia profilu pomocy	0
⇨ niepotwierdzenia gotowości do pracy	67
⇨ dobrowolnej rezygnacji ze statusu bezrobotnego	18
⇨ podjęcia nauki	0
⇨ osiągnięcia wieku emerytalnego	5
⇨ nabycia praw emerytalnych lub rentowych	25
⇨ nabycia praw do świadczenia przedemerytalnego	1
⇨ innych	15

### Stan bezrobocia w gminach

Informacje o strukturze bezrobocia w poszczególnych gminach powiatu ząbkowickiego.

