

Informacja o sytuacji rynku pracy na terenie działania Powiatowego Urzędu Pracy w Ząbkowicach Śląskich.
Okres sprawozdawczy: **styczeń, 2018** roku.

- Liczba zarejestrowanych bezrobotnych na koniec okresu sprawozdawczego: **2882**, w tym kobiet: **1433**
- Osoby pracujące przed rejestracją: **2579**, w tym kobiet: **1254**
- Dotychczas nie pracujący: **303**, w tym kobiet: **179**
- Osoby zarejestrowane w miesiącu sprawozdawczym: **626**, w tym kobiet: **293**
- Liczba osób bezrobotnych posiadających prawo do zasiłku wynosi: **500**, w tym kobiet: **230**
- Osoby wyłączone w miesiącu sprawozdawczym z ewidencji bezrobotnych: **344**, w tym kobiet: **175**

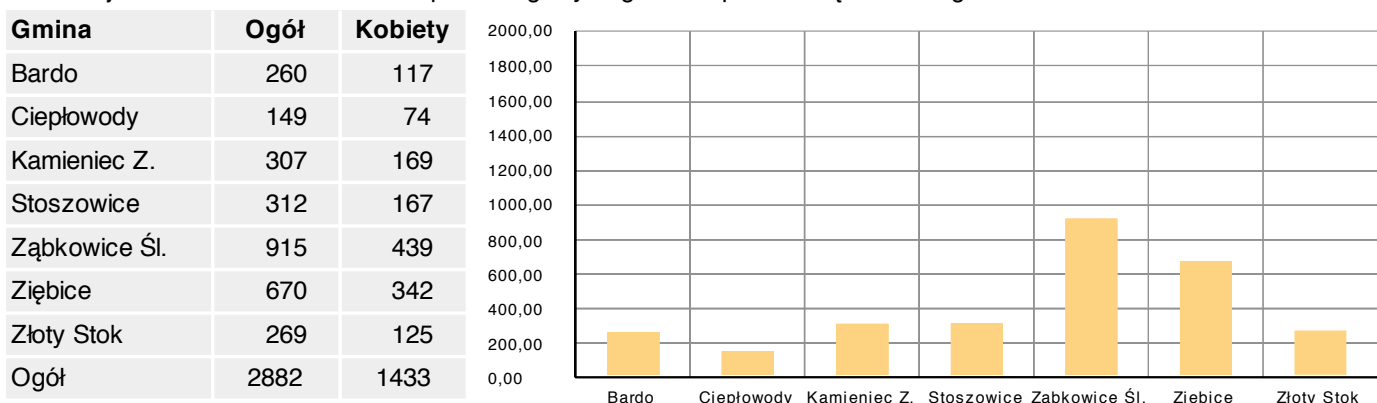
Wyrejestrowania

Informacje o osobach wyrejestrowanych w okresie sprawozdawczym

Przyczyna wyrejestrowania	Ilość
⇨ podjęcia pracy niesubsydiowanej	165
- w tym podjęcia działalności gospodarczej w ramach pracy niesubsydiowanej	3
⇨ podjęcia pracy subsydiowanej z tego:	9
- podjęcia prac interwencyjnych	1
- podjęcia robót publicznych	2
- podjęcia działalności gospodarczej w tym:	0
- w ramach bonu na zasiedlenie	0
- podjęcia pracy w ramach refundacji kosztów zatrudnienia bezrobotnego	3
- podjęcia pracy poza miejscem zamieszkania w ramach bonu na zasiedlenie	0
- podjęcie pracy w ramach bonu zatrudnieniowego	0
- podjęcie pracy w ramach świadczenia aktywizacyjnego	0
- podjęcie pracy w ramach grantu na telepracę	0
- podjęcie pracy w ramach refundacji składek na ubezpieczenie społeczne	0
- podjęcie pracy w ramach dof. wynagrodzenia za zatr. skierowanego bezrobotnego powyżej 50 roku życia	0
⇨ rozpoczęcia szkolenia	0
- w tym w ramach bonu szkoleniowego	0
⇨ rozpoczęcia stażu	5
- w tym w ramach bonu stażowego	0
⇨ rozpoczęcia przygotowania zawodowego dorosłych	0
⇨ rozpoczęcia prac społecznie użytecznych	0
- w tym w ramach PAI	0
⇨ skierowanie do agencji zatrudnienia w ramach zlecenia działań akt.	0
⇨ odmowy bez uzas. przyczyny przyjęcia prop. odp. pracy lub innej formy pomocy w tym w ramach PAI	12
⇨ odmowy ustalenia profilu pomocy	0
⇨ niepotwierdzenia gotowości do pracy	62
⇨ dobrowolnej rezygnacji ze statusu bezrobotnego	37
⇨ podjęcia nauki	1
⇨ osiągnięcia wieku emerytalnego	8
⇨ nabycia praw emerytalnych lub rentowych	16
⇨ nabycia praw do świadczenia przedemerytalnego	6
⇨ innych	23

Stan bezrobocia w gminach

Informacje o strukturze bezrobocia w poszczególnych gminach powiatu ząbkowickiego.



Informacja o sytuacji rynku pracy na terenie działania Powiatowego Urzędu Pracy w Ząbkowicach Śląskich.
Okres sprawozdawczy: **luty, 2018** roku.

- Liczba zarejestrowanych bezrobotnych na koniec okresu sprawozdawczego: **2804**, w tym kobiet: **1353**
- Osoby pracujące przed rejestracją: **2530**, w tym kobiet: **1188**
- Dotychczas nie pracujący: **274**, w tym kobiet: **165**
- Osoby zarejestrowane w miesiącu sprawozdawczym: **390**, w tym kobiet: **161**
- Liczba osób bezrobotnych posiadających prawo do zasiłku wynosi: **474**, w tym kobiet: **208**
- Osoby wyłączone w miesiącu sprawozdawczym z ewidencji bezrobotnych: **468**, w tym kobiet: **241**

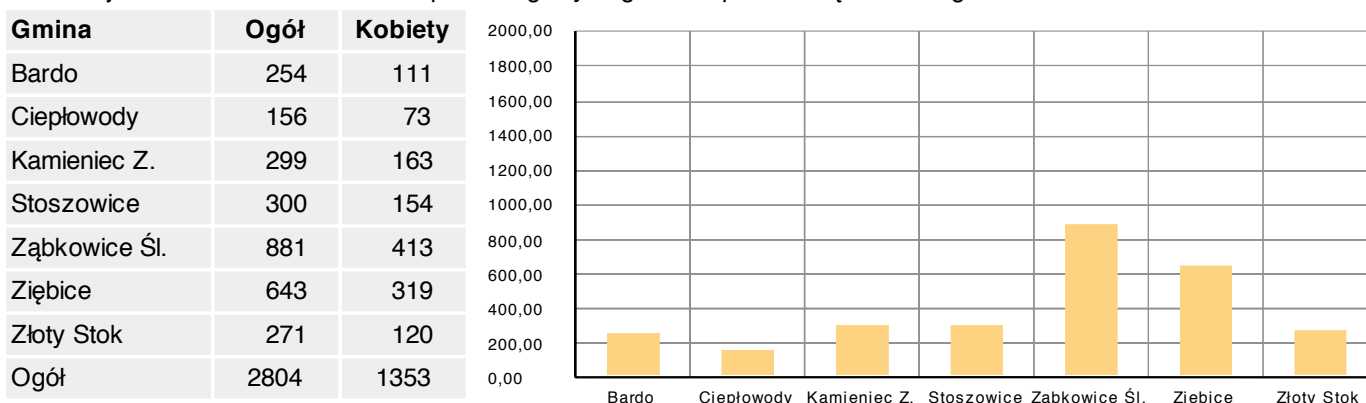
Wyrejestrowania

Informacje o osobach wyrejestrowanych w okresie sprawozdawczym

Przyczyna wyrejestrowania	Ilość
⇨ podjęcia pracy niesubsydiowanej	211
- w tym podjęcia działalności gospodarczej w ramach pracy niesubsydiowanej	1
⇨ podjęcia pracy subsydiowanej z tego:	50
- podjęcia prac interwencyjnych	26
- podjęcia robót publicznych	0
- podjęcia działalności gospodarczej w tym:	12
- w ramach bonu na zasiedlenie	0
- podjęcia pracy w ramach refundacji kosztów zatrudnienia bezrobotnego	6
- podjęcia pracy poza miejscem zamieszkania w ramach bonu na zasiedlenie	0
- podjęcie pracy w ramach bonu zatrudnieniowego	0
- podjęcie pracy w ramach świadczenia aktywizacyjnego	0
- podjęcie pracy w ramach grantu na telepracę	0
- podjęcie pracy w ramach refundacji składek na ubezpieczenie społeczne	0
- podjęcie pracy w ramach dof. wynagrodzenia za zatr. skierowanego bezrobotnego powyżej 50 roku życia	0
⇨ rozpoczęcia szkolenia	0
- w tym w ramach bonu szkoleniowego	0
⇨ rozpoczęcia stażu	53
- w tym w ramach bonu stażowego	0
⇨ rozpoczęcia przygotowania zawodowego dorosłych	0
⇨ rozpoczęcia prac społecznie użytecznych	0
- w tym w ramach PAI	0
⇨ skierowanie do agencji zatrudnienia w ramach zlecenia działań akt.	0
⇨ odmowy bez uzas. przyczyny przyjęcia prop. odp. pracy lub innej formy pomocy w tym w ramach PAI	2
⇨ odmowy ustalenia profilu pomocy	0
⇨ niepotwierdzenia gotowości do pracy	75
⇨ dobrowolnej rezygnacji ze statusu bezrobotnego	40
⇨ podjęcia nauki	0
⇨ osiągnięcia wieku emerytalnego	6
⇨ nabycia praw emerytalnych lub rentowych	1
⇨ nabycia praw do świadczenia przedemerytalnego	2
⇨ innych	28

Stan bezrobocia w gminach

Informacje o strukturze bezrobocia w poszczególnych gminach powiatu ząbkowickiego.



Informacja o sytuacji rynku pracy na terenie działania Powiatowego Urzędu Pracy w Ząbkowicach Śląskich.
Okres sprawozdawczy: **marzec, 2018** roku.

- Liczba zarejestrowanych bezrobotnych na koniec okresu sprawozdawczego: **2811**, w tym kobiet: **1374**
- Osoby pracujące przed rejestracją: **2545**, w tym kobiet: **1210**
- Dotychczas nie pracujący: **266**, w tym kobiet: **164**
- Osoby zarejestrowane w miesiącu sprawozdawczym: **446**, w tym kobiet: **229**
- Liczba osób bezrobotnych posiadających prawo do zasiłku wynosi: **451**, w tym kobiet: **208**
- Osoby wyłączone w miesiącu sprawozdawczym z ewidencji bezrobotnych: **439**, w tym kobiet: **208**

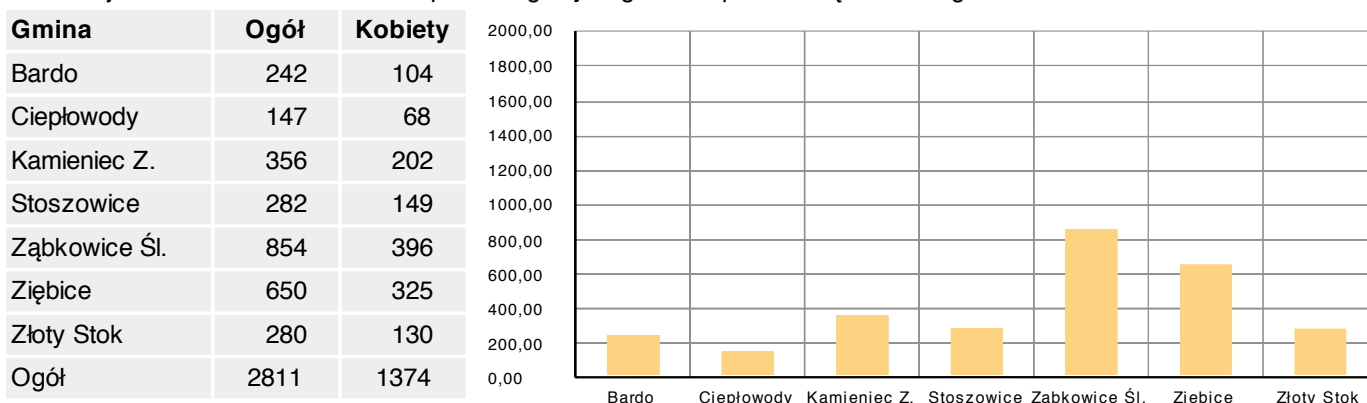
Wyrejestrowania

Informacje o osobach wyrejestrowanych w okresie sprawozdawczym

Przyczyna wyrejestrowania	Ilość
⇨ podjęcia pracy niesubsydiowanej	164
- w tym podjęcia działalności gospodarczej w ramach pracy niesubsydiowanej	4
⇨ podjęcia pracy subsydiowanej z tego:	49
- podjęcia prac interwencyjnych	25
- podjęcia robót publicznych	3
- podjęcia działalności gospodarczej w tym:	12
- w ramach bonu na zasiedlenie	0
- podjęcia pracy w ramach refundacji kosztów zatrudnienia bezrobotnego	1
- podjęcia pracy poza miejscem zamieszkania w ramach bonu na zasiedlenie	2
- podjęcie pracy w ramach bonu zatrudnieniowego	0
- podjęcie pracy w ramach świadczenia aktywizacyjnego	0
- podjęcie pracy w ramach grantu na telepracę	0
- podjęcie pracy w ramach refundacji składek na ubezpieczenie społeczne	0
- podjęcie pracy w ramach dof. wynagrodzenia za zatrudnienie skierowanego bezrobotnego powyżej 50 roku życia	0
⇨ rozpoczęcia szkolenia	1
- w tym w ramach bonu szkoleniowego	1
⇨ rozpoczęcia stażu	52
- w tym w ramach bonu stażowego	0
⇨ rozpoczęcia przygotowania zawodowego dorosłych	0
⇨ rozpoczęcia prac społecznie użytecznych	0
- w tym w ramach PAI	0
⇨ skierowanie do agencji zatrudnienia w ramach zlecenia działań akt.	0
⇨ odmowy bez uzas. przyczyny przyjęcia prop. odp. pracy lub innej formy pomocy w tym w ramach PAI	7
⇨ odmowy ustalenia profilu pomocy	0
⇨ niepotwierdzenia gotowości do pracy	79
⇨ dobrowolnej rezygnacji ze statusu bezrobotnego	37
⇨ podjęcia nauki	0
⇨ osiągnięcia wieku emerytalnego	4
⇨ nabycia praw emerytalnych lub rentowych	4
⇨ nabycia praw do świadczenia przedemerytalnego	6
⇨ innych	36

Stan bezrobocia w gminach

Informacje o strukturze bezrobocia w poszczególnych gminach powiatu ząbkowickiego.



Informacja o sytuacji rynku pracy na terenie działania Powiatowego Urzędu Pracy w Ząbkowicach Śląskich.
Okres sprawozdawczy: **kwiecień, 2018** roku.

- Liczba zarejestrowanych bezrobotnych na koniec okresu sprawozdawczego: **2642**, w tym kobiet: **1330**
- Osoby pracujące przed rejestracją: **2397**, w tym kobiet: **1174**
- Dotychczas nie pracujący: **245**, w tym kobiet: **156**
- Osoby zarejestrowane w miesiącu sprawozdawczym: **367**, w tym kobiet: **177**
- Liczba osób bezrobotnych posiadających prawo do zasiłku wynosi: **435**, w tym kobiet: **211**
- Osoby wyłączone w miesiącu sprawozdawczym z ewidencji bezrobotnych: **536**, w tym kobiet: **221**

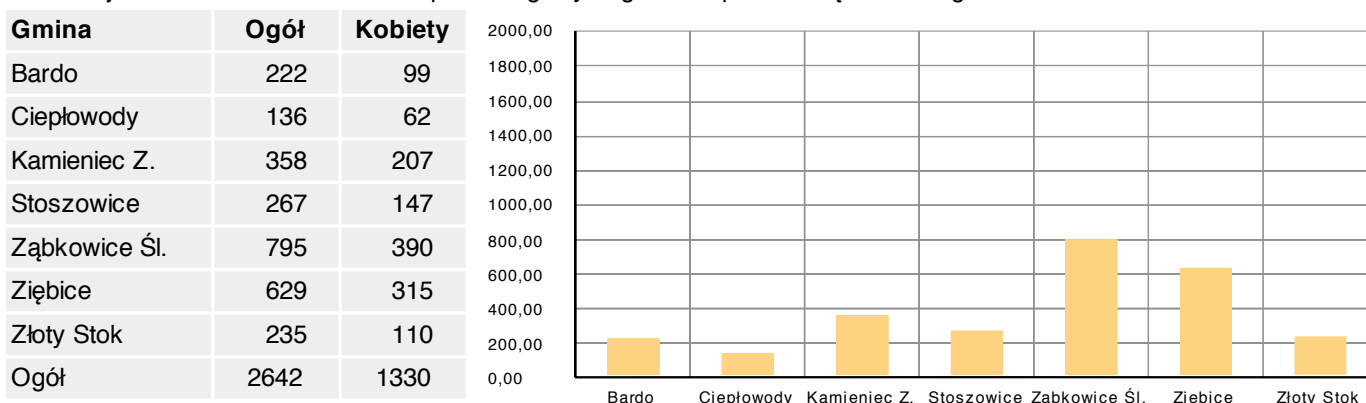
Wyrejestrowania

Informacje o osobach wyrejestrowanych w okresie sprawozdawczym

Przyczyna wyrejestrowania	Ilość
⇨ podjęcia pracy niesubsydiowanej	187
- w tym podjęcia działalności gospodarczej w ramach pracy niesubsydiowanej	8
⇨ podjęcia pracy subsydiowanej z tego:	53
- podjęcia prac interwencyjnych	16
- podjęcia robót publicznych	3
- podjęcia działalności gospodarczej w tym:	12
- w ramach bonu na zasiedlenie	0
- podjęcia pracy w ramach refundacji kosztów zatrudnienia bezrobotnego	2
- podjęcia pracy poza miejscem zamieszkania w ramach bonu na zasiedlenie	0
- podjęcie pracy w ramach bonu zatrudnieniowego	0
- podjęcie pracy w ramach świadczenia aktywizacyjnego	0
- podjęcie pracy w ramach grantu na telepracę	0
- podjęcie pracy w ramach refundacji składek na ubezpieczenie społeczne	0
- podjęcie pracy w ramach dof. wynagrodzenia za zatrudnienie skierowanego bezrobotnego powyżej 50 roku życia	0
⇨ rozpoczęcia szkolenia	5
- w tym w ramach bonu szkoleniowego	0
⇨ rozpoczęcia stażu	62
- w tym w ramach bonu stażowego	0
⇨ rozpoczęcia przygotowania zawodowego dorosłych	0
⇨ rozpoczęcia prac społecznie użytecznych	0
- w tym w ramach PAI	0
⇨ skierowanie do agencji zatrudnienia w ramach zlecenia działań akt.	0
⇨ odmowy bez uzas. przyczyny przyjęcia prop. odp. pracy lub innej formy pomocy w tym w ramach PAI	14
⇨ odmowy ustalenia profilu pomocy	0
⇨ niepotwierdzenia gotowości do pracy	136
⇨ dobrowolnej rezygnacji ze statusu bezrobotnego	49
⇨ podjęcia nauki	0
⇨ osiągnięcia wieku emerytalnego	5
⇨ nabycia praw emerytalnych lub rentowych	2
⇨ nabycia praw do świadczenia przedemerytalnego	1
⇨ innych	22

Stan bezrobocia w gminach

Informacje o strukturze bezrobocia w poszczególnych gminach powiatu ząbkowickiego.



Informacja o sytuacji rynku pracy na terenie działania Powiatowego Urzędu Pracy w Ząbkowicach Śląskich.
Okres sprawozdawczy: **maj, 2018** roku.

- Liczba zarejestrowanych bezrobotnych na koniec okresu sprawozdawczego: **2420**, w tym kobiet: **1230**
- Osoby pracujące przed rejestracją: **2168**, w tym kobiet: **1074**
- Dotychczas nie pracujący: **252**, w tym kobiet: **156**
- Osoby zarejestrowane w miesiącu sprawozdawczym: **341**, w tym kobiet: **169**
- Liczba osób bezrobotnych posiadających prawo do zasiłku wynosi: **399**, w tym kobiet: **207**
- Osoby wyłączone w miesiącu sprawozdawczym z ewidencji bezrobotnych: **563**, w tym kobiet: **269**

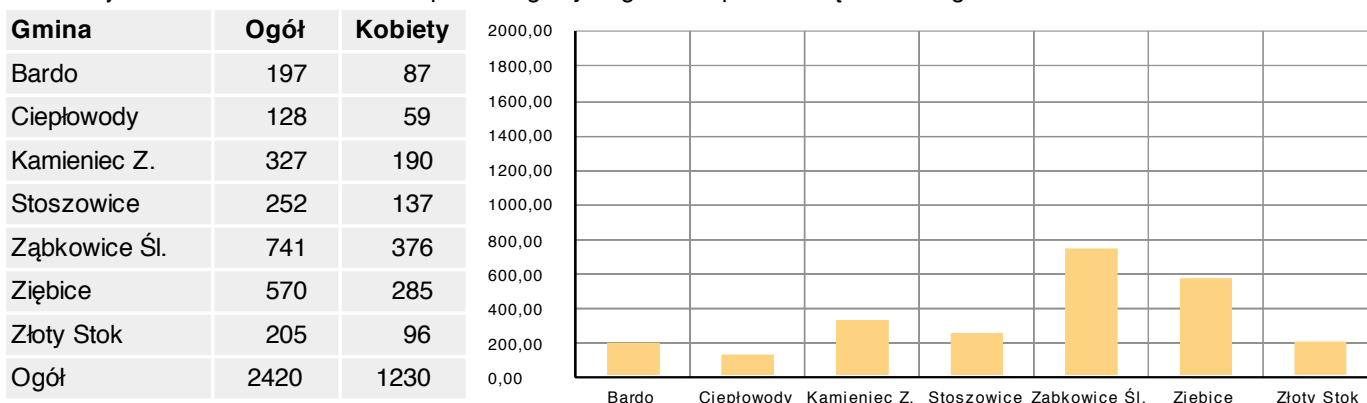
Wyrejestrowania

Informacje o osobach wyrejestrowanych w okresie sprawozdawczym

Przyczyna wyrejestrowania	Ilość
⇨ podjęcia pracy niesubsydiowanej	215
- w tym podjęcia działalności gospodarczej w ramach pracy niesubsydiowanej	7
⇨ podjęcia pracy subsydiowanej z tego:	76
- podjęcia prac interwencyjnych	29
- podjęcia robót publicznych	13
- podjęcia działalności gospodarczej w tym:	19
- w ramach bonu na zasiedlenie	0
- podjęcia pracy w ramach refundacji kosztów zatrudnienia bezrobotnego	4
- podjęcia pracy poza miejscem zamieszkania w ramach bonu na zasiedlenie	1
- podjęcie pracy w ramach bonu zatrudnieniowego	0
- podjęcie pracy w ramach świadczenia aktywizacyjnego	0
- podjęcie pracy w ramach grantu na telepracę	0
- podjęcie pracy w ramach refundacji składek na ubezpieczenie społeczne	0
- podjęcie pracy w ramach dof. wynagrodzenia za zatrudnienie skierowanego bezrobotnego powyżej 50 roku życia	0
⇨ rozpoczęcia szkolenia	5
- w tym w ramach bonu szkoleniowego	0
⇨ rozpoczęcia stażu	60
- w tym w ramach bonu stażowego	0
⇨ rozpoczęcia przygotowania zawodowego dorosłych	0
⇨ rozpoczęcia prac społecznie użytecznych	0
- w tym w ramach PAI	0
⇨ skierowanie do agencji zatrudnienia w ramach zlecenia działań akt.	0
⇨ odmowy bez uzas. przyczyny przyjęcia prop. odp. pracy lub innej formy pomocy w tym w ramach PAI	9
⇨ odmowy ustalenia profilu pomocy	0
⇨ niepotwierdzenia gotowości do pracy	106
⇨ dobrowolnej rezygnacji ze statusu bezrobotnego	56
⇨ podjęcia nauki	0
⇨ osiągnięcia wieku emerytalnego	5
⇨ nabycia praw emerytalnych lub rentowych	2
⇨ nabycia praw do świadczenia przedemerytalnego	3
⇨ innych	26

Stan bezrobocia w gminach

Informacje o strukturze bezrobocia w poszczególnych gminach powiatu ząbkowickiego.



Informacja o sytuacji rynku pracy na terenie działania Powiatowego Urzędu Pracy w Ząbkowicach Śląskich.
Okres sprawozdawczy: **czerveniec, 2018** roku.

- Liczba zarejestrowanych bezrobotnych na koniec okresu sprawozdawczego: **2362**, w tym kobiet: **1249**
- Osoby pracujące przed rejestracją: **2117**, w tym kobiet: **1100**
- Dotychczas nie pracujący: **245**, w tym kobiet: **149**
- Osoby zarejestrowane w miesiącu sprawozdawczym: **390**, w tym kobiet: **221**
- Liczba osób bezrobotnych posiadających prawo do zasiłku wynosi: **386**, w tym kobiet: **215**
- Osoby wyłączone w miesiącu sprawozdawczym z ewidencji bezrobotnych: **448**, w tym kobiet: **202**

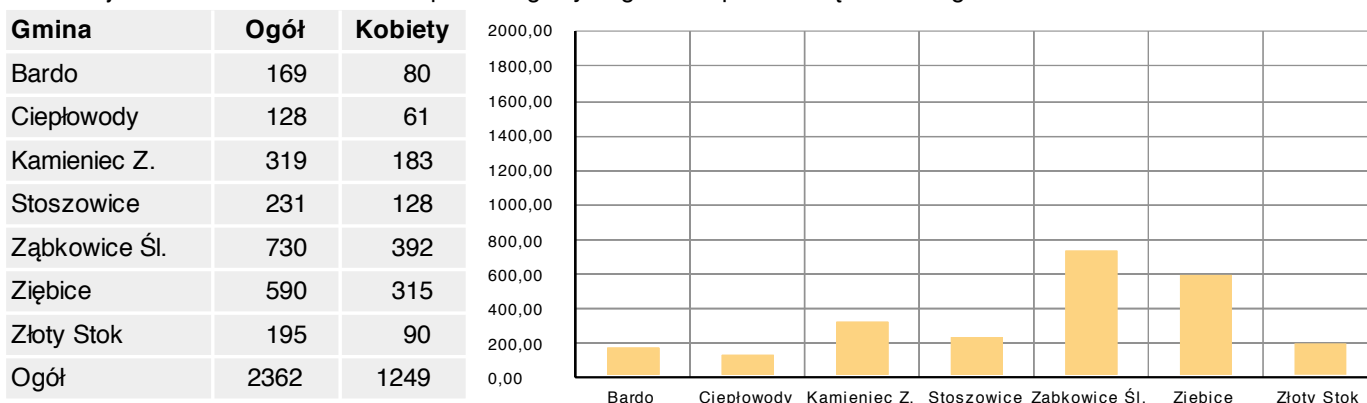
Wyrejestrowania

Informacje o osobach wyrejestrowanych w okresie sprawozdawczym

Przyczyna wyrejestrowania	Ilość
⇨ podjęcia pracy niesubsydiowanej	161
- w tym podjęcia działalności gospodarczej w ramach pracy niesubsydiowanej	6
⇨ podjęcia pracy subsydiowanej z tego:	50
- podjęcia prac interwencyjnych	13
- podjęcia robót publicznych	12
- podjęcia działalności gospodarczej w tym:	7
- w ramach bonu na zasiedlenie	0
- podjęcia pracy w ramach refundacji kosztów zatrudnienia bezrobotnego	6
- podjęcia pracy poza miejscem zamieszkania w ramach bonu na zasiedlenie	0
- podjęcie pracy w ramach bonu zatrudnieniowego	1
- podjęcie pracy w ramach świadczenia aktywizacyjnego	0
- podjęcie pracy w ramach grantu na telepracę	0
- podjęcie pracy w ramach refundacji składek na ubezpieczenie społeczne	0
- podjęcie pracy w ramach dof. wynagrodzenia za zatr. skierowanego bezrobotnego powyżej 50 roku życia	0
⇨ rozpoczęcia szkolenia	0
- w tym w ramach bonu szkoleniowego	0
⇨ rozpoczęcia stażu	45
- w tym w ramach bonu stażowego	0
⇨ rozpoczęcia przygotowania zawodowego dorosłych	0
⇨ rozpoczęcia prac społecznie użytecznych	0
- w tym w ramach PAI	0
⇨ skierowanie do agencji zatrudnienia w ramach zlecenia działań akt.	0
⇨ odmowy bez uzas. przyczyny przyjęcia prop. odp. pracy lub innej formy pomocy w tym w ramach PAI	9
⇨ odmowy ustalenia profilu pomocy	0
⇨ niepotwierdzenia gotowości do pracy	91
⇨ dobrowolnej rezygnacji ze statusu bezrobotnego	55
⇨ podjęcia nauki	0
⇨ osiągnięcia wieku emerytalnego	9
⇨ nabycia praw emerytalnych lub rentowych	2
⇨ nabycia praw do świadczenia przedemerytalnego	1
⇨ innych	25

Stan bezrobocia w gminach

Informacje o strukturze bezrobocia w poszczególnych gminach powiatu ząbkowickiego.



Informacja o sytuacji rynku pracy na terenie działania Powiatowego Urzędu Pracy w Ząbkowicach Śląskich.
Okres sprawozdawczy: **lipiec, 2018** roku.

- Liczba zarejestrowanych bezrobotnych na koniec okresu sprawozdawczego: **2318**, w tym kobiet: **1231**
- Osoby pracujące przed rejestracją: **2077**, w tym kobiet: **1086**
- Dotychczas nie pracujący: **241**, w tym kobiet: **145**
- Osoby zarejestrowane w miesiącu sprawozdawczym: **366**, w tym kobiet: **187**
- Liczba osób bezrobotnych posiadających prawo do zasiłku wynosi: **397**, w tym kobiet: **225**
- Osoby wyłączone w miesiącu sprawozdawczym z ewidencji bezrobotnych: **410**, w tym kobiet: **205**

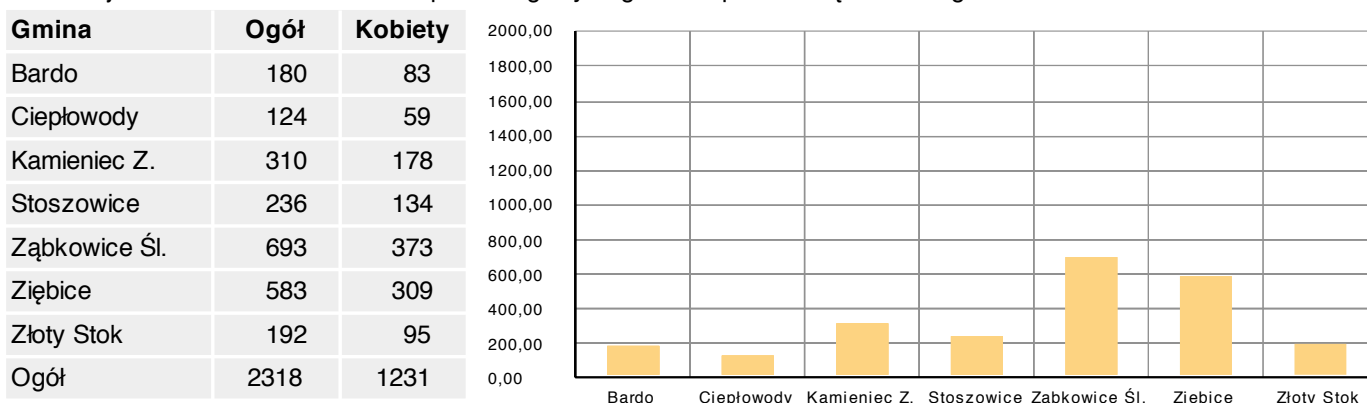
Wyrejestrowania

Informacje o osobach wyrejestrowanych w okresie sprawozdawczym

Przyczyna wyrejestrowania	Ilość
⇨ podjęcia pracy niesubsydiowanej	156
- w tym podjęcia działalności gospodarczej w ramach pracy niesubsydiowanej	4
⇨ podjęcia pracy subsydiowanej z tego:	41
- podjęcia prac interwencyjnych	21
- podjęcia robót publicznych	1
- podjęcia działalności gospodarczej w tym:	14
- w ramach bonu na zasiedlenie	0
- podjęcia pracy w ramach refundacji kosztów zatrudnienia bezrobotnego	1
- podjęcia pracy poza miejscem zamieszkania w ramach bonu na zasiedlenie	0
- podjęcie pracy w ramach bonu zatrudnieniowego	0
- podjęcie pracy w ramach świadczenia aktywizacyjnego	0
- podjęcie pracy w ramach grantu na telepracę	0
- podjęcie pracy w ramach refundacji składek na ubezpieczenie społeczne	0
- podjęcie pracy w ramach dof. wynagrodzenia za zatr. skierowanego bezrobotnego powyżej 50 roku życia	0
⇨ rozpoczęcia szkolenia	4
- w tym w ramach bonu szkoleniowego	0
⇨ rozpoczęcia stażu	40
- w tym w ramach bonu stażowego	0
⇨ rozpoczęcia przygotowania zawodowego dorosłych	0
⇨ rozpoczęcia prac społecznie użytecznych	0
- w tym w ramach PAI	0
⇨ skierowanie do agencji zatrudnienia w ramach zlecenia działań akt.	0
⇨ odmowy bez uzas. przyczyny przyjęcia prop. odp. pracy lub innej formy pomocy w tym w ramach PAI	5
⇨ odmowy ustalenia profilu pomocy	0
⇨ niepotwierdzenia gotowości do pracy	87
⇨ dobrowolnej rezygnacji ze statusu bezrobotnego	46
⇨ podjęcia nauki	0
⇨ osiągnięcia wieku emerytalnego	2
⇨ nabycia praw emerytalnych lub rentowych	1
⇨ nabycia praw do świadczenia przedemerytalnego	1
⇨ innych	27

Stan bezrobocia w gminach

Informacje o strukturze bezrobocia w poszczególnych gminach powiatu ząbkowickiego.



Informacja o sytuacji rynku pracy na terenie działania Powiatowego Urzędu Pracy w Ząbkowicach Śląskich.
Okres sprawozdawczy: **sierpień, 2018** roku.

- Liczba zarejestrowanych bezrobotnych na koniec okresu sprawozdawczego: **2331**, w tym kobiet: **1252**
- Osoby pracujące przed rejestracją: **2090**, w tym kobiet: **1106**
- Dotychczas nie pracujący: **241**, w tym kobiet: **146**
- Osoby zarejestrowane w miesiącu sprawozdawczym: **383**, w tym kobiet: **205**
- Liczba osób bezrobotnych posiadających prawo do zasiłku wynosi: **388**, w tym kobiet: **219**
- Osoby wyłączone w miesiącu sprawozdawczym z ewidencji bezrobotnych: **370**, w tym kobiet: **184**

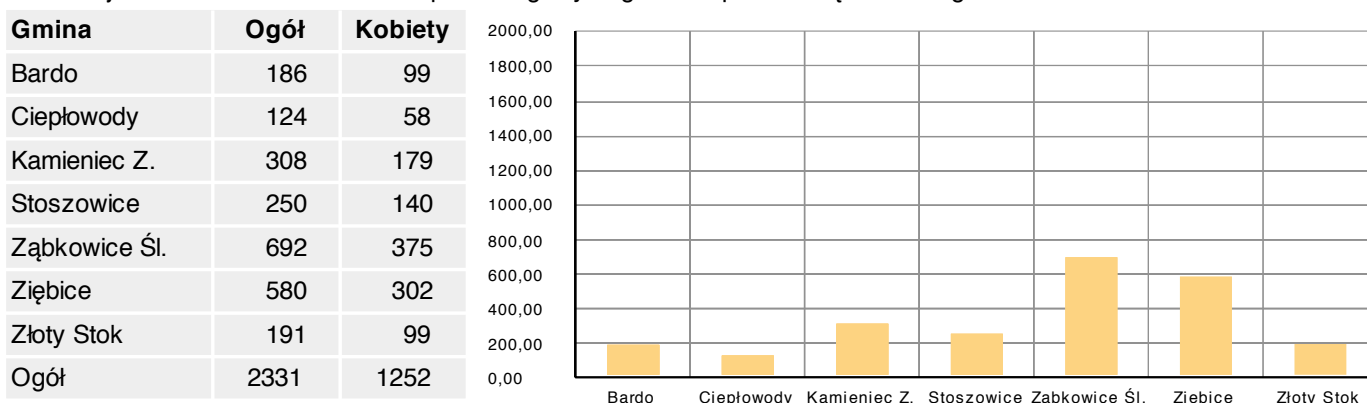
Wyrejestrowania

Informacje o osobach wyrejestrowanych w okresie sprawozdawczym

Przyczyna wyrejestrowania	Ilość
⇨ podjęcia pracy niesubsydiowanej	151
- w tym podjęcia działalności gospodarczej w ramach pracy niesubsydiowanej	4
⇨ podjęcia pracy subsydiowanej z tego:	28
- podjęcia prac interwencyjnych	12
- podjęcia robót publicznych	1
- podjęcia działalności gospodarczej w tym:	6
- w ramach bonu na zasiedlenie	0
- podjęcia pracy w ramach refundacji kosztów zatrudnienia bezrobotnego	4
- podjęcia pracy poza miejscem zamieszkania w ramach bonu na zasiedlenie	0
- podjęcie pracy w ramach bonu zatrudnieniowego	0
- podjęcie pracy w ramach świadczenia aktywizacyjnego	0
- podjęcie pracy w ramach grantu na telepracę	0
- podjęcie pracy w ramach refundacji składek na ubezpieczenie społeczne	0
- podjęcie pracy w ramach dof. wynagrodzenia za zatr. skierowanego bezrobotnego powyżej 50 roku życia	0
⇨ rozpoczęcia szkolenia	2
- w tym w ramach bonu szkoleniowego	0
⇨ rozpoczęcia stażu	20
- w tym w ramach bonu stażowego	0
⇨ rozpoczęcia przygotowania zawodowego dorosłych	0
⇨ rozpoczęcia prac społecznie użytecznych	0
- w tym w ramach PAI	0
⇨ skierowanie do agencji zatrudnienia w ramach zlecenia działań akt.	0
⇨ odmowy bez uzas. przyczyny przyjęcia prop. odp. pracy lub innej formy pomocy w tym w ramach PAI	5
⇨ odmowy ustalenia profilu pomocy	0
⇨ niepotwierdzenia gotowości do pracy	84
⇨ dobrowolnej rezygnacji ze statusu bezrobotnego	49
⇨ podjęcia nauki	1
⇨ osiągnięcia wieku emerytalnego	6
⇨ nabycia praw emerytalnych lub rentowych	3
⇨ nabycia praw do świadczenia przedemerytalnego	1
⇨ innych	20

Stan bezrobocia w gminach

Informacje o strukturze bezrobocia w poszczególnych gminach powiatu ząbkowickiego.



Informacja o sytuacji rynku pracy na terenie działania Powiatowego Urzędu Pracy w Ząbkowicach Śląskich.
Okres sprawozdawczy: **wrzesień, 2018** roku.

- Liczba zarejestrowanych bezrobotnych na koniec okresu sprawozdawczego: **2298**, w tym kobiet: **1228**
- Osoby pracujące przed rejestracją: **2038**, w tym kobiet: **1071**
- Dotychczas nie pracujący: **260**, w tym kobiet: **157**
- Osoby zarejestrowane w miesiącu sprawozdawczym: **403**, w tym kobiet: **210**
- Liczba osób bezrobotnych posiadających prawo do zasiłku wynosi: **356**, w tym kobiet: **197**
- Osoby wyłączone w miesiącu sprawozdawczym z ewidencji bezrobotnych: **436**, w tym kobiet: **234**

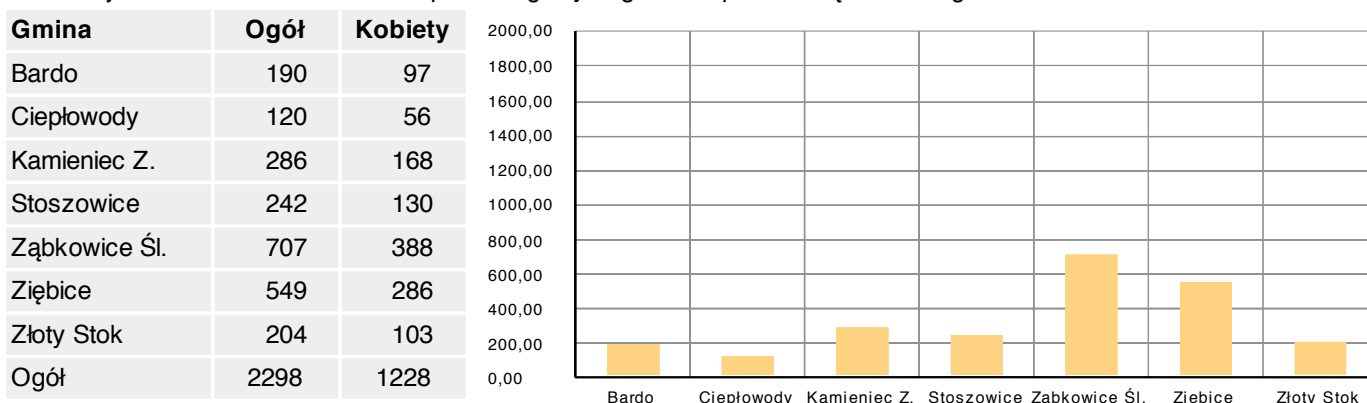
Wyrejestrowania

Informacje o osobach wyrejestrowanych w okresie sprawozdawczym

Przyczyna wyrejestrowania	Ilość
⇨ podjęcia pracy niesubsydiowanej	204
- w tym podjęcia działalności gospodarczej w ramach pracy niesubsydiowanej	7
⇨ podjęcia pracy subsydiowanej z tego:	35
- podjęcia prac interwencyjnych	15
- podjęcia robót publicznych	1
- podjęcia działalności gospodarczej w tym:	7
- w ramach bonu na zasiedlenie	0
- podjęcia pracy w ramach refundacji kosztów zatrudnienia bezrobotnego	4
- podjęcia pracy poza miejscem zamieszkania w ramach bonu na zasiedlenie	0
- podjęcie pracy w ramach bonu zatrudnieniowego	0
- podjęcie pracy w ramach świadczenia aktywizacyjnego	0
- podjęcie pracy w ramach grantu na telepracę	0
- podjęcie pracy w ramach refundacji składek na ubezpieczenie społeczne	0
- podjęcie pracy w ramach dof. wynagrodzenia za zatr. skierowanego bezrobotnego powyżej 50 roku życia	0
⇨ rozpoczęcia szkolenia	12
- w tym w ramach bonu szkoleniowego	0
⇨ rozpoczęcia stażu	25
- w tym w ramach bonu stażowego	0
⇨ rozpoczęcia przygotowania zawodowego dorosłych	0
⇨ rozpoczęcia prac społecznie użytecznych	0
- w tym w ramach PAI	0
⇨ skierowanie do agencji zatrudnienia w ramach zlecenia działań akt.	0
⇨ odmowy bez uzas. przyczyny przyjęcia prop. odp. pracy lub innej formy pomocy w tym w ramach PAI	12
⇨ odmowy ustalenia profilu pomocy	0
⇨ niepotwierdzenia gotowości do pracy	80
⇨ dobrowolnej rezygnacji ze statusu bezrobotnego	34
⇨ podjęcia nauki	0
⇨ osiągnięcia wieku emerytalnego	4
⇨ nabycia praw emerytalnych lub rentowych	2
⇨ nabycia praw do świadczenia przedemerytalnego	2
⇨ innych	26

Stan bezrobocia w gminach

Informacje o strukturze bezrobocia w poszczególnych gminach powiatu ząbkowickiego.



Informacja o sytuacji rynku pracy na terenie działania Powiatowego Urzędu Pracy w Ząbkowicach Śląskich.
Okres sprawozdawczy: październik, 2018 roku.

- Liczba zarejestrowanych bezrobotnych na koniec okresu sprawozdawczego: **2281**, w tym kobiet: **1212**
- Osoby pracujące przed rejestracją: **2035**, w tym kobiet: **1054**
- Dotychczas nie pracujący: **246**, w tym kobiet: **158**
- Osoby zarejestrowane w miesiącu sprawozdawczym: **435**, w tym kobiet: **208**
- Liczba osób bezrobotnych posiadających prawo do zasiłku wynosi: **350**, w tym kobiet: **191**
- Osoby wyłączone w miesiącu sprawozdawczym z ewidencji bezrobotnych: **452**, w tym kobiet: **224**

Wyrejestrowania

Informacje o osobach wyrejestrowanych w okresie sprawozdawczym

Przyczyna wyrejestrowania	Ilość
⇨ podjęcia pracy niesubsydiowanej	205
- w tym podjęcia działalności gospodarczej w ramach pracy niesubsydiowanej	11
⇨ podjęcia pracy subsydiowanej z tego:	40
- podjęcia prac interwencyjnych	13
- podjęcia robót publicznych	1
- podjęcia działalności gospodarczej w tym:	15
- w ramach bonu na zasiedlenie	0
- podjęcia pracy w ramach refundacji kosztów zatrudnienia bezrobotnego	3
- podjęcia pracy poza miejscem zamieszkania w ramach bonu na zasiedlenie	1
- podjęcie pracy w ramach bonu zatrudnieniowego	0
- podjęcie pracy w ramach świadczenia aktywizacyjnego	0
- podjęcie pracy w ramach grantu na telepracę	0
- podjęcie pracy w ramach refundacji składek na ubezpieczenie społeczne	0
- podjęcie pracy w ramach dof. wynagrodzenia za zatrudnienie skierowanego bezrobotnego powyżej 50 roku życia	0
⇨ rozpoczęcia szkolenia	7
- w tym w ramach bonu szkoleniowego	1
⇨ rozpoczęcia stażu	21
- w tym w ramach bonu stażowego	0
⇨ rozpoczęcia przygotowania zawodowego dorosłych	0
⇨ rozpoczęcia prac społecznie użytecznych	0
- w tym w ramach PAI	0
⇨ skierowanie do agencji zatrudnienia w ramach zlecenia działań akt.	0
⇨ odmowy bez uzas. przyczyny przyjęcia prop. odp. pracy lub innej formy pomocy w tym w ramach PAI	4
⇨ odmowy ustalenia profilu pomocy	0
⇨ niepotwierdzenia gotowości do pracy	100
⇨ dobrowolnej rezygnacji ze statusu bezrobotnego	31
⇨ podjęcia nauki	10
⇨ osiągnięcia wieku emerytalnego	4
⇨ nabycia praw emerytalnych lub rentowych	2
⇨ nabycia praw do świadczenia przedemerytalnego	2
⇨ innych	26

Stan bezrobocia w gminach

Informacje o strukturze bezrobocia w poszczególnych gminach powiatu ząbkowickiego.

